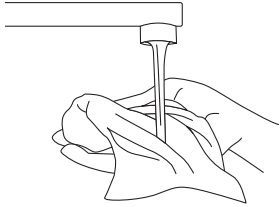
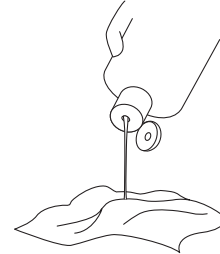


# HASENKOPF

## Pflegeanleitung für Mineralwerkstoff



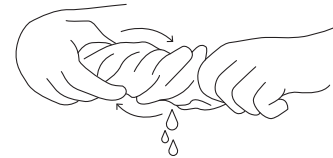
1. Weiches Tuch anfeuchten.  
Wichtig: keinen Scheuerschwamm verwenden!



2. Milde Scheuermilch auf Tuch auftragen.  
Achten Sie darauf, dass der Reiniger für Acyloberflächen geeignet ist.



3. In gleichmäßigen, kreisenden Bewegungen auf die zu reinigende Fläche auftragen.



4. Tuch gut mit klarem Wasser ausspülen.



5. Reinigungsmittel mehrmals mit warmen Wasser abwischen.



6. Mit einem sauberen, weichen Tuch trocken nachwischen.

Pflegeanleitung für die tägliche Reinigung und Entfernung von normalen Haushaltsflecken, wie Essig, Kaffee / Tee, Fett- / Ölrückstände, Kalk- / Seifenablagerungen. Scheuermilch nicht auf Holz oder anderen Materialien verwenden. Armaturen, Möbelfronten o. Ä. können durch die Scheuermilch beschädigt werden.