

HASENKOPF



BECKEN UND SPÜLEN



INHALT

SANITÄR	8
UNTERBAUBECKEN	10
AUFSATZBECKEN	68
INDIVIDUELLE FORMEN	90
KÜCHE	92
UNTERBAUSPÜLEN	94
VERARBEITUNGSMÖGLICHKEITEN	102
ZUBEHÖR	102
KANTENAUSFÜHRUNGEN	104
ABSCHLÜSSE & KANTENFORMEN	106
WANDABSCHLÜSSE	107
EINBAUARTEN BECKEN / SPÜLEN	108
INDIVIDUELLES: WASCHTISCHE	109
INDIVIDUELLES: ARBEITSPLATTEN	110
MONTAGE & MONTAGEZUBEHÖR	111

HASENKOPF

Seit 1964 steht Hasenkopf für Handwerk, Innovation und Exzellenz. Heute zeichnen wir uns als Experte in der Verarbeitung von Mineralwerkstoffen und zuverlässiger Zulieferer für unsere Partner aus. Dank vielfältiger Produktionstechniken realisieren wir herausragende Projekte aus hochwertigen Werkstoffen. Span-, Verformungs- und Gießverfahren geben uns die Möglichkeit, individuelle Designs für den Sanitär-, Wohn- oder Medizinbereich, Fassaden sowie In- und Outdoor-Projekte zu realisieren. Unsere Partner vertrauen auf unsere langjährige Erfahrung und unseren Fokus auf handwerkliche Perfektion. Durch unseren hohen Anspruch an Qualität entstehen Unikate in Einzel- und Serienfertigung. Als regionaler Zulieferspezialist bieten wir unseren Kunden bei jedem Projekt einen umfangreichen Service während der Planung und Realisierung.

Mit Leidenschaft für funktionales Design entwickeln wir zudem elegante Möbelkollektionen, die sich ästhetisch in jedes Bad einfügen. Unsere beliebten Designs können stilvoll und unkompliziert durch eine große Auswahl anderer Mineralwerkstoffelemente ergänzt werden. Mit unseren Badkomponenten mit festen Größen oder Sonderanfertigungen nach Maß werden wir jedem Traum vom Bad gerecht. Wir machen Einfaches einzigartig und Einzigartiges einfach.

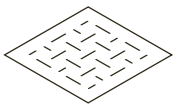
Simply Special



WARUM MINERALWERKSTOFF?

Mineralwerkstoffe sind innovative Werkstoffe, die aus einem Gemisch von mineralischen Bestandteilen und Kunstharzen hergestellt werden. Sie zeichnen sich durch ein hohes Maß an Flexibilität, Festigkeit und Widerstandsfähigkeit aus. Darüber hinaus sind sie langlebig, leicht zu reinigen und hygienisch, so dass sie sich ideal für den Einsatz in der Küche oder im Bad eignen. Außerdem bieten sie durch ihre fugenlose Verarbeitung ein ästhetisches und modernes Erscheinungsbild. Mineralwerkstoffe sind in vielen verschiedenen Farben und Designs erhältlich und lassen sich individuell an die Bedürfnisse und Anforderungen der Kunden anpassen.

Mineralwerkstoffe ermöglichen eine nahezu unbegrenzte Gestaltungsvielfalt gegenüber anderen Materialien und vereinen zahlreiche Vorteile in einem.



RUTSCHHEMMEND
(Klasse C)



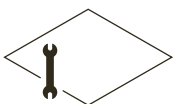
WARME, SAMTIGE HAPTİK



FARBVIELFALT



PORENLOSE OBERFLÄCHE



REPARATURMÖGLICHKEITEN



FUGENLOS &
LEICHT ZU REINIGEN

Erfahren Sie mehr:



WELCHER WERKSTOFF PASST ZU IHREM PROJEKT?

MIRAKLON®

Miraklon® ist der acrylgebundene Mineralwerkstoff, mit dem wir Ideen in Form und Perfektion in Serie bringen. Der Markenname leitet sich von »Mirakel« und »Klonen« ab. »Mirakel« steht für die wunderbare Vielfalt an Gestaltungsmöglichkeiten, die der innovative Werkstoff bietet. »Klonen« steht für die unendlicheervielfältigung – bei gleichbleibender, kompromissloser Qualität.

Das Material wird flüssig gegossen und in einer Schablone in die gewünschte Form gebracht. Dieser Prozess ermöglicht präzise und detailreiche Formen.

Farbhinweise: Miraklon®-Produkte sind in drei exklusiven Weißtönen erhältlich: Edelweiss Miraklon®, Classic White Miraklon®, Modern White Miraklon®.

Miraklon® Edelweiss
passend zu Corian® Glacier White

Miraklon® Classic White
passend zu HIMACS® Alpine White

Miraklon® Modern White
passend zu Corian® Designer White

FONTANA


Die Produkte werden aus festem Plattenmaterial gefertigt. Diese Platten werden teilweise thermisch verformt und durch fugenlose Verklebung in die gewünschte Form gebracht.

Im Gegensatz zu Miraklon® bietet Fontana eine nahezu unbegrenzte Farbauswahl. Produkte aus Fontana sind in allen Farben der Corian® und HIMACS® Kollektionen erhältlich, was eine enorme Designvielfalt ermöglicht. Diese Flexibilität macht Fontana besonders attraktiv für individuelle Projekte, bei denen Farben und Oberflächenstrukturen eine wichtige Rolle spielen.

Farbhinweise: Viele Farben weisen unregelmäßige Strukturen auf. Details zu den Farbeigenschaften entnehmen Sie unserer Homepage. Grundsätzlich sind helle, strukturierte Farben pflegeleichter als dunkle, unifarbene Varianten.

VIelfältige DESIGNOPTIONEN:

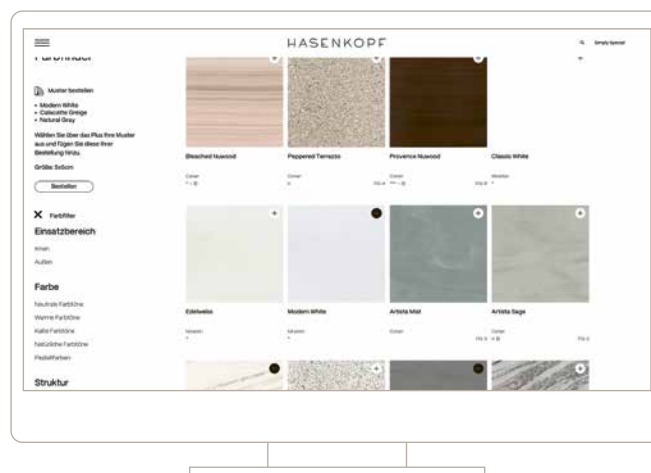
Eine Übersicht aller Farben finden Sie ganz einfach in unserem Farbfinder.



FARBFINDER

Finden Sie Ihre Wunschfarbe in unserem Farbfinder und fordern Sie direkt passende Muster über das Bestellformular an.

Hier geht's zum Farbfinder.



HASENKOPF

Musterbestellung

Zusammenfassung

Stück	Produkt	Preis
1	Modern White	0,00 €
1	Calacatta Greige	0,00 €
1	Natural Gray	0,00 €
1	Verpackung & Versand	0,00 €
		Endbetrag: 0,00 €

Bestellen Sie bis zu 10 kostenlose Sofort-Muster, ab dem 11. Muster fallen Versandkosten an.
Für individuelle Mustergrößen kontaktieren Sie uns per E-Mail an info@hasenkopf.de.
Die Rechnung und unsere Zahlungsbedingungen werden Ihnen per E-Mail zugewandt.

Ihre Daten

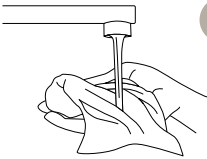
Vorname * Nachname *

Firma * Land *

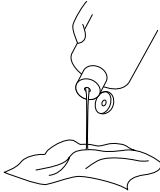
Straße / Hausnummer * PLZ / Stadt *

E-Mail * Telefonnummer *


PFLEGEANLEITUNG FÜR MINERALWERKSTOFF




1. Weiches Tuch anfeuchten.
Wichtig: keinen Scheuerschwamm verwenden!




2. Milde Scheuermilch auf Tuch auftragen. Achten Sie darauf, dass der Reiniger für Acryloberflächen geeignet ist.




3. In gleichmäßigen, kreisenden Bewegungen auf die zu reinigende Fläche auftragen.



4. Tuch gut mit klarem Wasser ausspülen.



5. Reinigungsmittel mehrmals mit warmen Wasser abwischen.



6. Mit einem sauberen, weichen Tuch trocken nachwischen.

Pflegeanleitung für die tägliche Reinigung und Entfernung von normalen Haushaltsflecken, wie Essig, Kaffee / Tee, Fett- / Ölrückstände, Kalk- / Seifenablagerungen. Scheuermilch nicht auf Holz oder anderen Materialien verwenden – Armaturen, Möbelfronten o. Ä. können durch die Scheuermilch beschädigt werden.

UNTERBAUBECKEN

ÜBERSICHT FORMEN

MIRAKLON®



TYP FMP – Puristisch eckig
SEITE 10

MIRAKLON®



TYP FXP – Puristisch eckig
SEITE 14

MIRAKLON®



TYP FMR5 – Puristisch
SEITE 16

MIRAKLON®



TYP FMR10 – Puristisch
SEITE 18

MIRAKLON®



TYP FMS2 – Soft
SEITE 20

MIRAKLON®



TYP FMS5 – Soft
SEITE 22

MIRAKLON®



TYP FMS10 – Soft
SEITE 24

MIRAKLON®



TYP FXS2 – Soft
SEITE 26

MIRAKLON®



TYP FXS5 – Soft
SEITE 28

MIRAKLON®



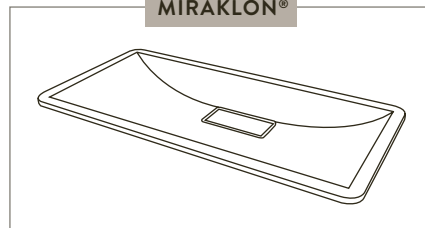
TYP FXS10 – Soft
SEITE 30

MIRAKLON®



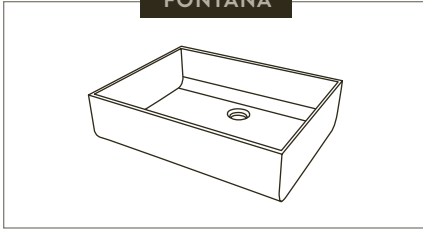
TYP FMT – Tailliert
SEITE 32

MIRAKLON®



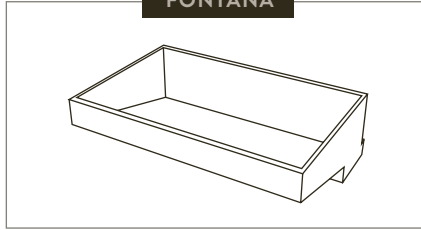
TYP FMW – Welle
SEITE 34

FONTANA



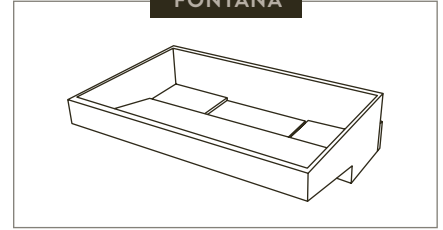
TYP FP – Puristisch eckig
SEITE 36

FONTANA



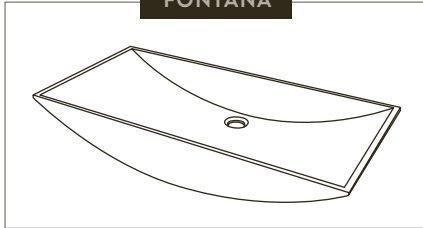
TYP FSS – Puristisch schräg
SEITE 40

FONTANA



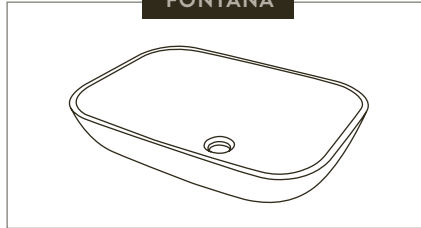
TYP FSD – Puristisch schräg
SEITE 42

FONTANA



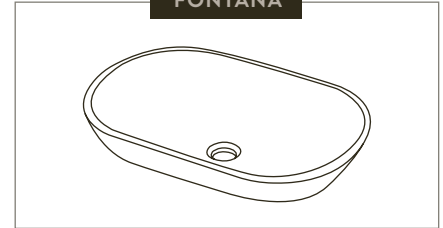
TYP FW – Welle
SEITE 44

FONTANA



TYP FCU1 – Abgerundet
SEITE 46

FONTANA



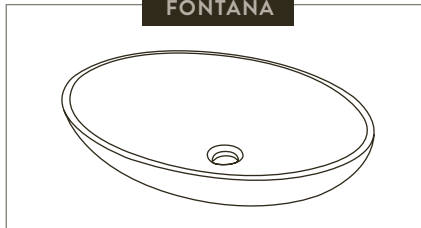
TYP FCU2 – Abgerundet
SEITE 48

FONTANA



TYP FR – Rund
SEITE 50

FONTANA



TYP FO – Oval
SEITE 52

FONTANA



TYP FXO – Oval
SEITE 54

FONTANA



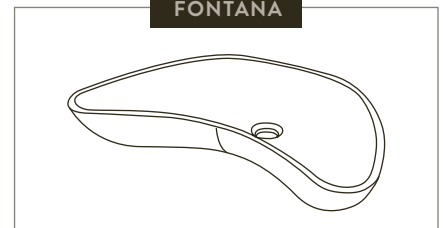
TYP FG – Gesundheit
SEITE 56

FONTANA



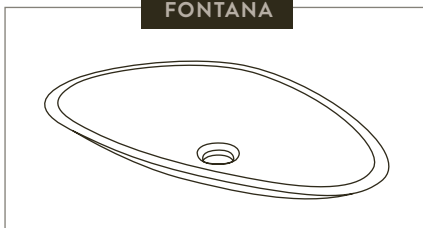
TYP FS – Gesundheit
SEITE 58

FONTANA



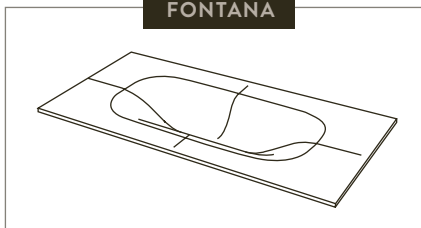
TYP FOB – Gesundheit
SEITE 60

FONTANA



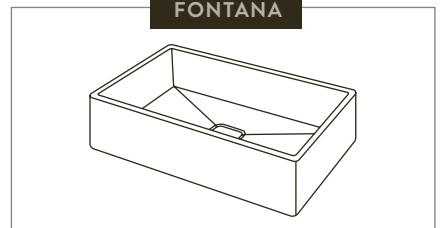
TYP FXN – Organisch
SEITE 62

FONTANA



TYP FT – Supersoft
SEITE 64

FONTANA




TYP FXQ – Sonderbecken
SEITE 66

MIRAKLON® FMP

PURISTISCHE FORM - ECKIG

DXF-Daten unter:



+ identisch zu FXP,
jedoch mit farbgleichem Ablaufdeckel

+ mit oder ohne Überlauf

HINWEISE

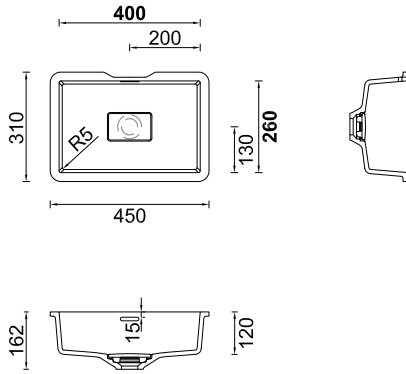
- gegossene Miraklon® Unterbaubecken von Hasenkopf
- mit oder ohne Überlauf lieferbar
- passend für gängige 1½ Zoll Ablaufgarnituren (bauseits), optional erhältlich (siehe Zubehör)
- mit verdecktem Ablauf (mittig), abnehmbarer Ablaufdeckel
- Maße (B / T) Ablaufdeckel: 120 x 75 mm
- Maße (B / T) Ablaufdeckel für FMP-90-37, FMP-110-32, FMP-110-37, FMP-140-37: 160 x 75 mm

FARBEN

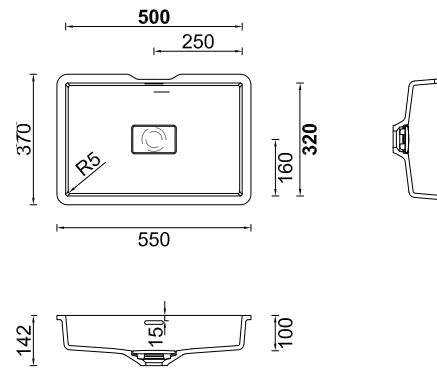
- Miraklon® Edelweiss
passend zu Corian® Glacier White
- Miraklon® Classic White
passend zu HIMACS® Alpine White
- Miraklon® Modern White
passend zu Corian® Designer White

Für alle weiteren Farben empfehlen wir die FP-Becken.

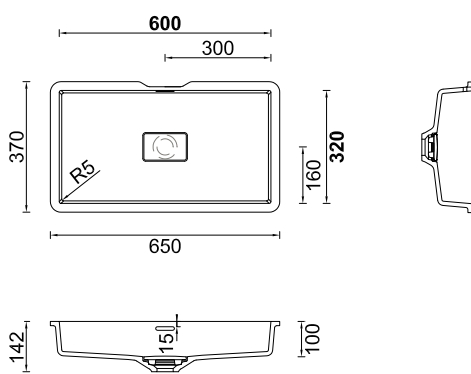
FMP-40-26



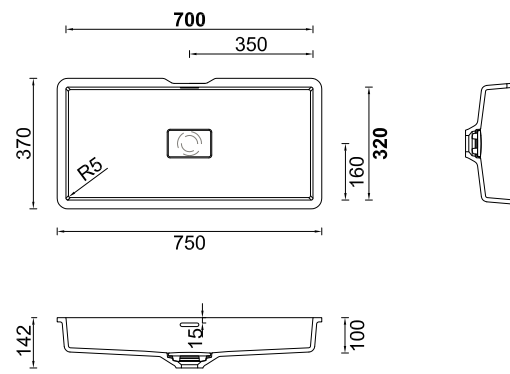
FMP-50-32



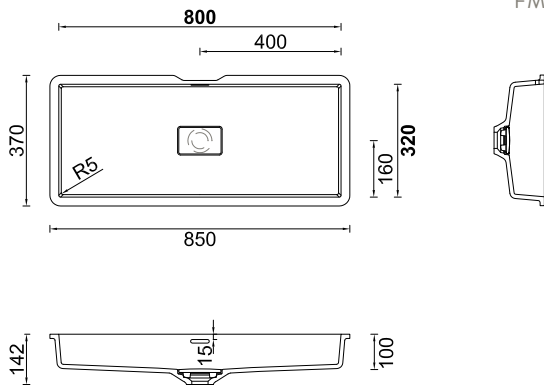
FMP-60-32



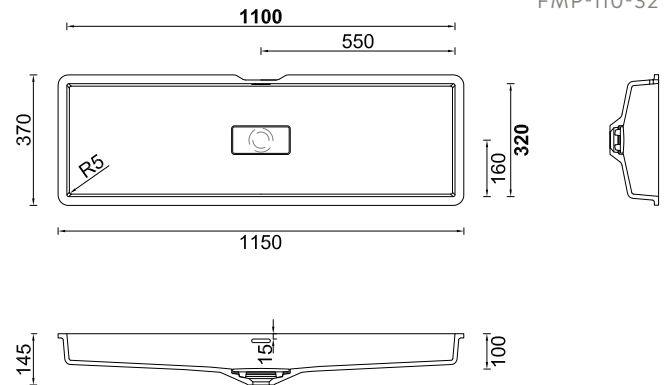
FMP-70-32



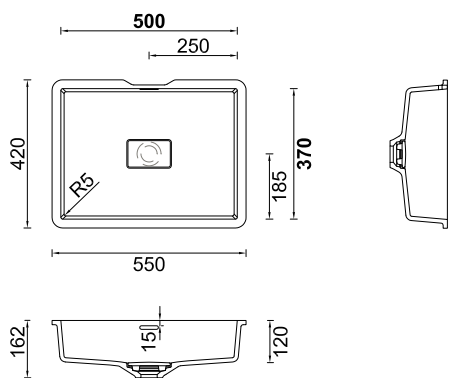
FMP-80-32



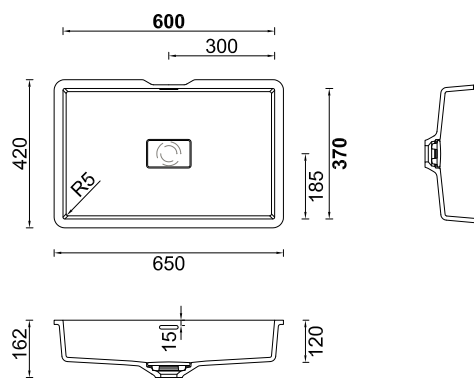
FMP-110-32



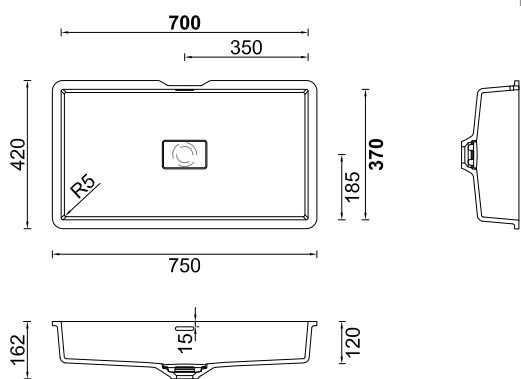
FMP-50-37



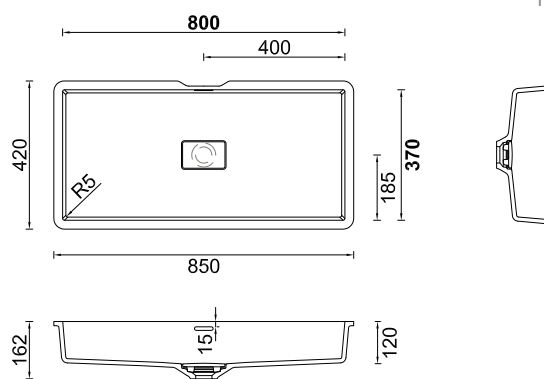
FMP-60-37



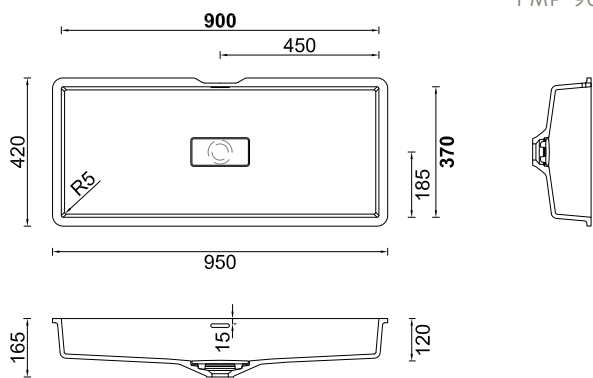
FMP-70-37



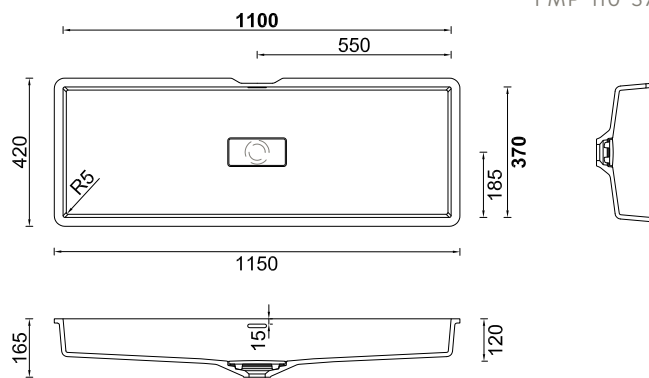
FMP-80-37



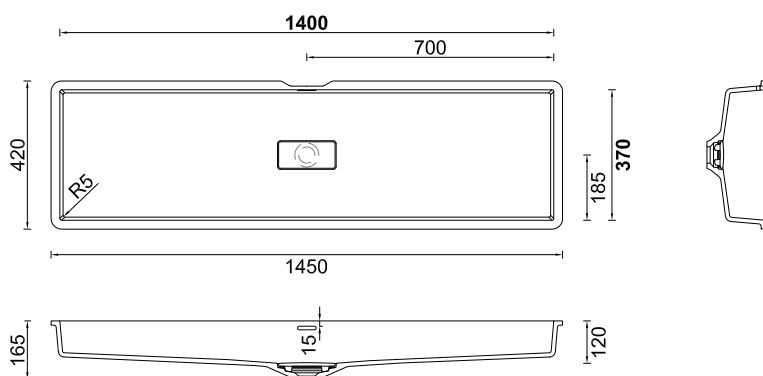
FMP-90-37



FMP-110-37



FMP-140-37





MIRAKLON® FXP

PURISTISCHE FORM - ECKIG

DXF-Daten unter:



+ identisch zu FMP,
jedoch mit Standard-Abflussbohrung

+ mit oder ohne Überlauf

HINWEISE

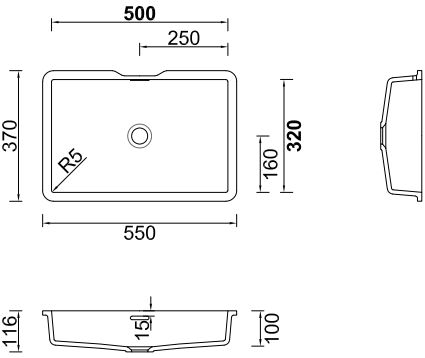
- Unterbaubecken von Hasenkopf
- mit oder ohne Überlauf lieferbar
- passend für gängige 1½ Zoll Ablaufgarnituren (bauseits), optional erhältlich (siehe Zubehör)
- alle Innenecken mit Innenradius gefertigt

FARBEN

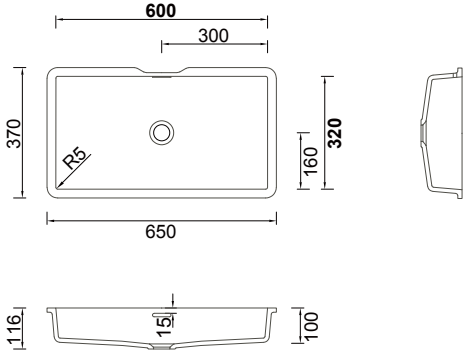
- Miraklon® Edelweiss
passend zu Corian® Glacier White
- Miraklon® Classic White
passend zu HIMACS® Alpine White
- Miraklon® Modern White
passend zu Corian® Designer White

Für alle weiteren Farben empfehlen wir die FP-Becken.

FXP-50-32



FXP-60-32



MIRAKLON® FMR 5

PURISTISCHE FORM

DXF-Daten unter:



+ mit farbgleichem Ablaufdeckel

+ mit oder ohne Überlauf

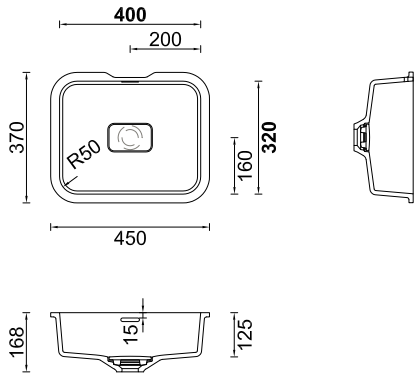
HINWEISE

- gegossene Miraklon® Unterbaubecken von Hasenkopf
- mit oder ohne Überlauf lieferbar
- passend für gängige 1½ Zoll Ablaufgarnituren (bauseits), optional erhältlich (siehe Zubehör)
- mit verdecktem Ablauf (mittig), abnehmbarer Ablaufdeckel
- Maße (B / T) Ablaufdeckel: 120 x 75 mm
- Maße (B / T) Ablaufdeckel für FMR5-100-37: 160 x 75 mm

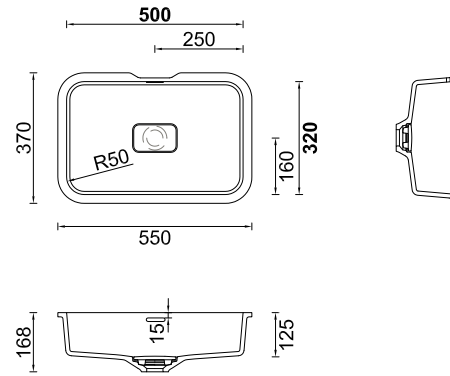
FARBEN

- Miraklon® Edelweiss
passend zu Corian® Glacier White
- Miraklon® Classic White
passend zu HIMACS® Alpine White
- Miraklon® Modern White
passend zu Corian® Designer White

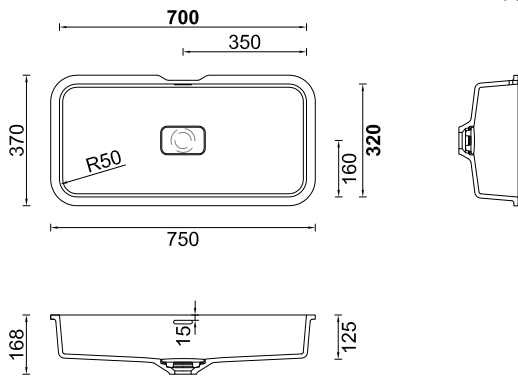
FMR5-40-32



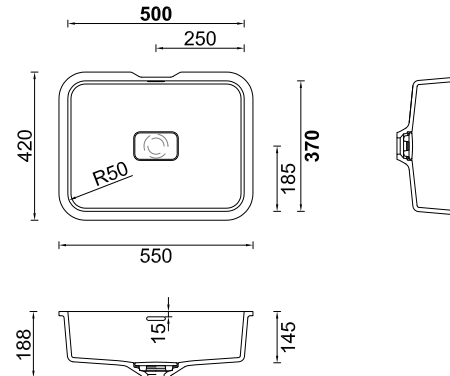
FMR5-50-32



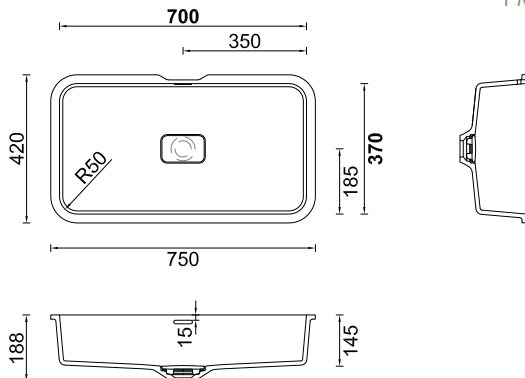
FMR5-70-32



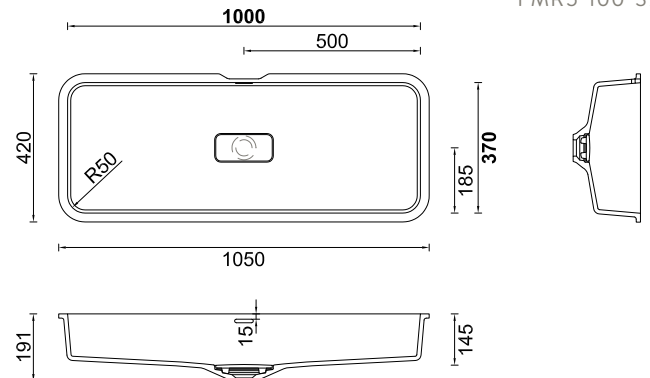
FMR5-50-37



FMR5-70-37




FMR5-100-37



MIRAKLON® FMR10

PURISTISCHE FORM

DXF-Daten unter:



+ mit farbgleichem Ablaufdeckel

+ mit oder ohne Überlauf

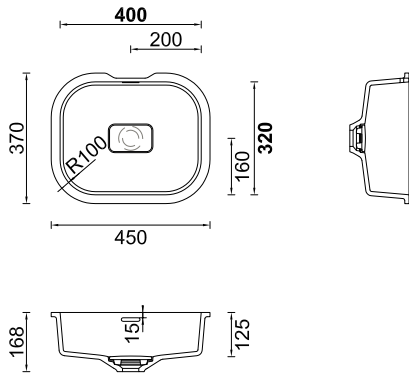
HINWEISE

- gegossene Miraklon® Unterbaubecken von Hasenkopf
- mit oder ohne Überlauf lieferbar
- passend für gängige 1½ Zoll Ablaufgarnituren (bauseits), optional erhältlich (siehe Zubehör)
- mit verdecktem Ablauf (mittig), abnehmbarer Ablaufdeckel
- Maße (B / T) Ablaufdeckel: 120 x 75 mm
- Maße (B / T) Ablaufdeckel für FMR10-100-37: 160 x 75 mm

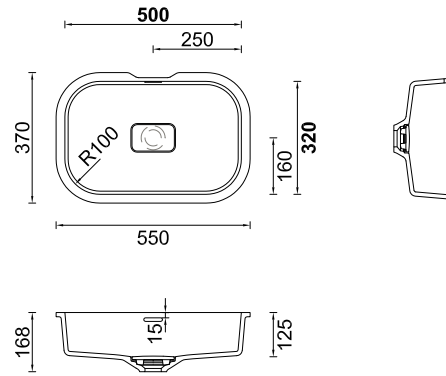
FARBEN

- Miraklon® Edelweiss
passend zu Corian® Glacier White
- Miraklon® Classic White
passend zu HIMACS® Alpine White
- Miraklon® Modern White
passend zu Corian® Designer White

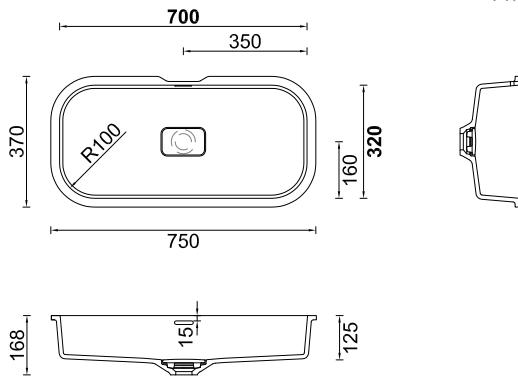
FMR10-40-32



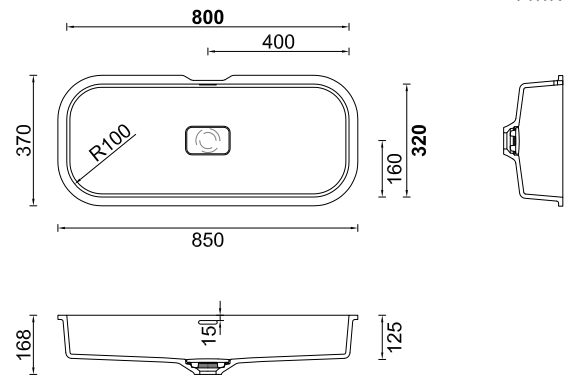
FMR10-50-32



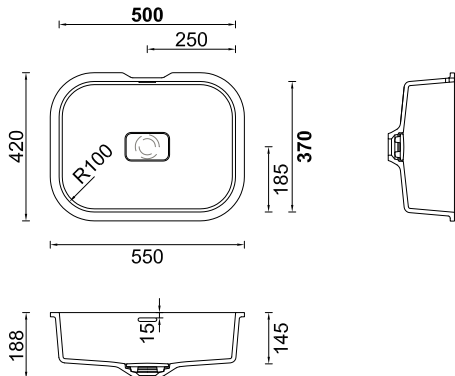
FMR10-70-32



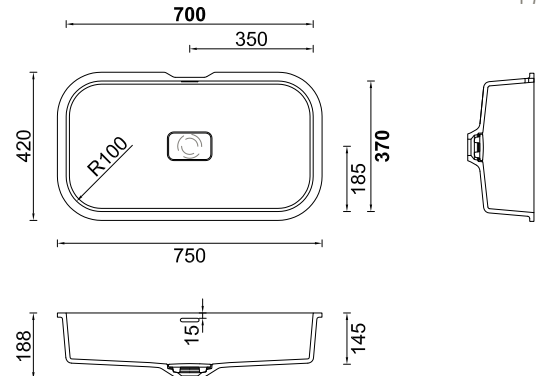
FMR10-80-32



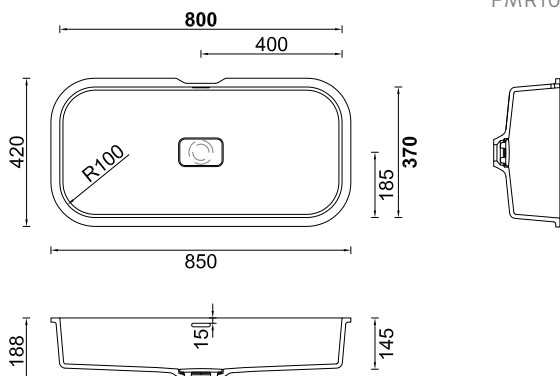
FMR10-50-37



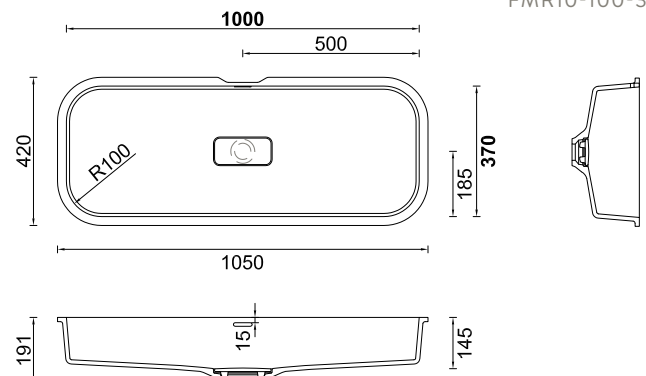
FMR10-70-37



FMR10-80-37




FMR10-100-37



MIRAKLON® FMS 2

SOFTE FORM

DXF-Daten unter:



+ identisch zu FXS 2,
jedoch mit farbgleichem Ablaufdeckel

+ mit oder ohne Überlauf

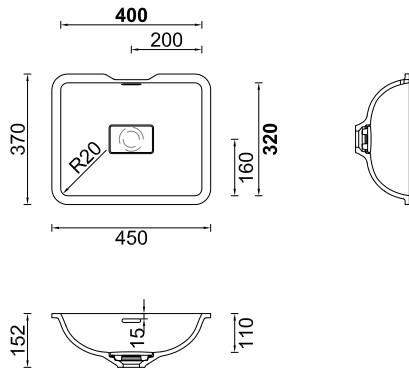
HINWEISE

- gegossene Miraklon® Unterbaubecken von Hasenkopf
- mit oder ohne Überlauf lieferbar
- passend für gängige 1½ Zoll Ablaufgarnituren (bauseits), optional erhältlich (siehe Zubehör)
- mit verdecktem Ablauf (mittig), abnehmbarer Ablaufdeckel
- Maße (B / T) Ablaufdeckel: 120 x 75 mm
- Maße (B / T) Ablaufdeckel für FMS2-100-37: 160 x 75 mm

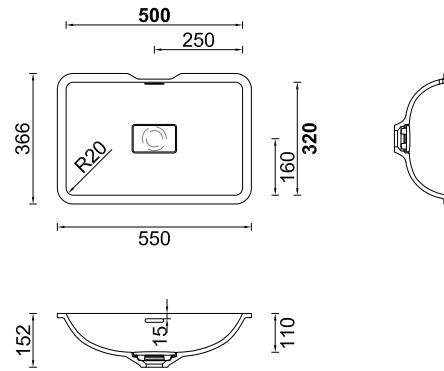
FARBEN

- Miraklon® Edelweiss
passend zu Corian® Glacier White
- Miraklon® Classic White
passend zu HIMACS® Alpine White
- Miraklon® Modern White
passend zu Corian® Designer White

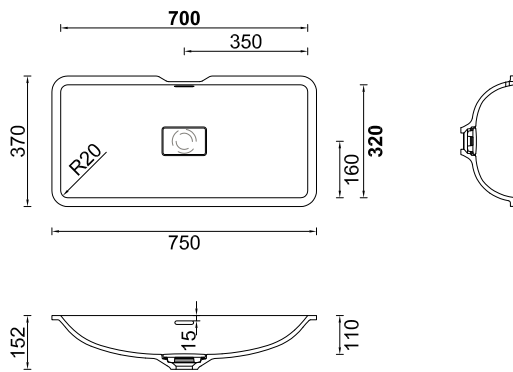
FMS2-40-32



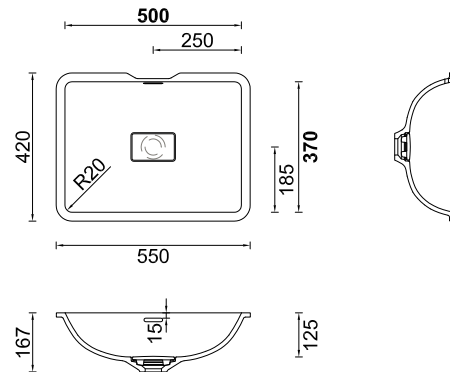
FMS2-50-32



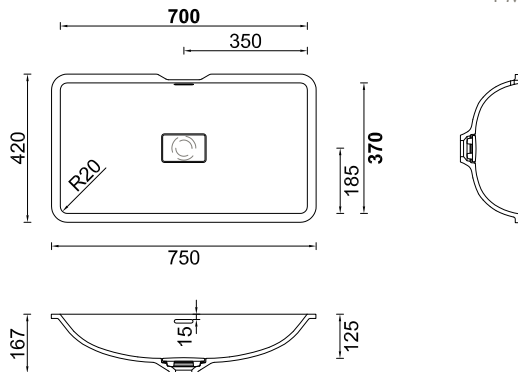
FMS2-70-32



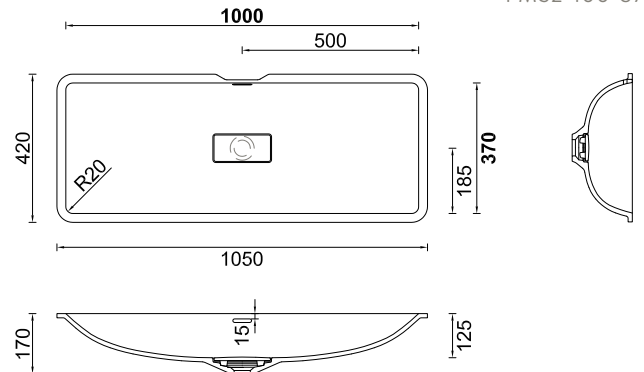
FMS2-50-37



FMS2-70-37




FMS2-100-37



MIRAKLON® FMS 5

SOFTE FORM

DXF-Daten unter:



+ identisch zu FXS 5,
jedoch mit farbgleichem Ablaufdeckel

+ mit oder ohne Überlauf

HINWEISE

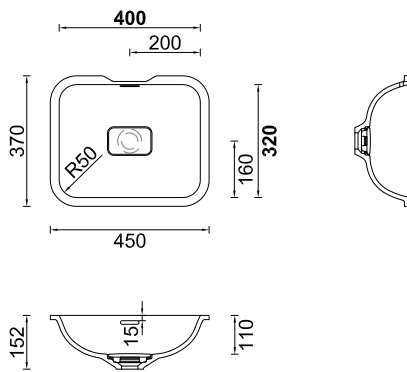
- gegossene Miraklon® Unterbaubecken von Hasenkopf
- mit oder ohne Überlauf lieferbar
- passend für gängige 1¼ Zoll Ablaufgarnituren (bauseits), optional erhältlich (siehe Zubehör)
- mit verdecktem Ablauf (mittig), abnehmbarer Ablaufdeckel
- Maße (B / T) Ablaufdeckel: 120 x 75 mm
- Maße (B / T) Ablaufdeckel für FMS5-100-37: 160 x 75 mm

FARBEN

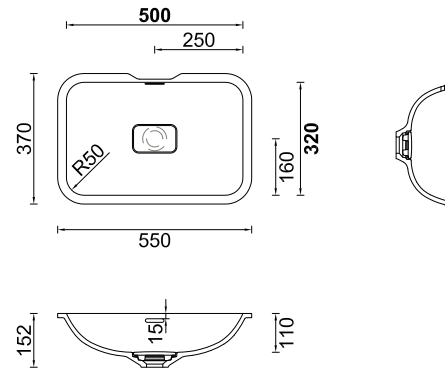
- Miraklon® Edelweiss
passend zu Corian® Glacier White
- Miraklon® Classic White
passend zu HIMACS® Alpine White
- Miraklon® Modern White
passend zu Corian® Designer White

Für alle weiteren Farben empfehlen wir die FCU 1-Becken.

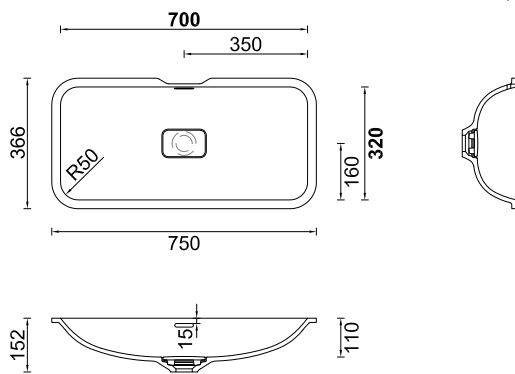
FMS5-40-32



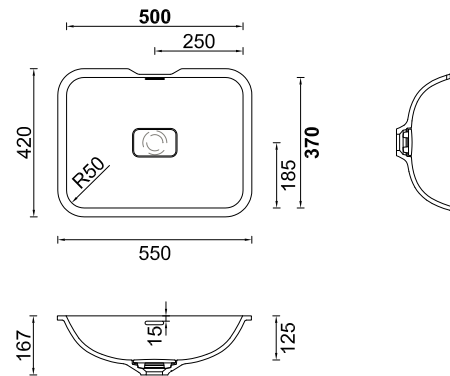
FMS5-50-32



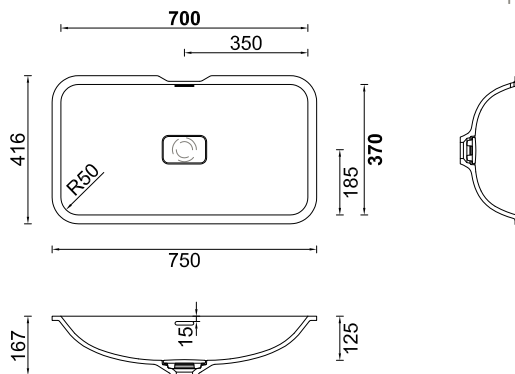
FMS5-70-32



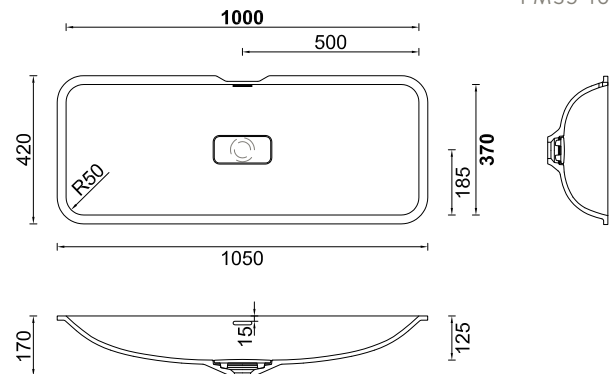
FMS5-50-37



FMS5-70-37



FMS5-100-37



MIRAKLON® FMS 10

SOFTE FORM

DXF-Daten unter:



+ identisch zu FXS 10,
jedoch mit farbgleichem Ablaufdeckel

+ mit oder ohne Überlauf

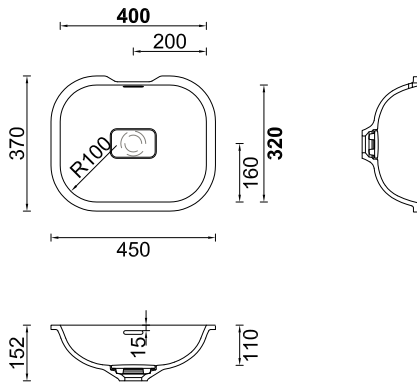
HINWEISE

- gegossene Miraklon® Unterbaubecken von Hasenkopf
- mit oder ohne Überlauf lieferbar
- passend für gängige 1¼ Zoll Ablaufgarnituren (bauseits), optional erhältlich (siehe Zubehör)
- mit verdecktem Ablauf (mittig), abnehmbarer Ablaufdeckel
- Maße (B / T) Ablaufdeckel: 120 x 75 mm
- Maße (B / T) Ablaufdeckel für FMS10-100-37: 160 x 75 mm

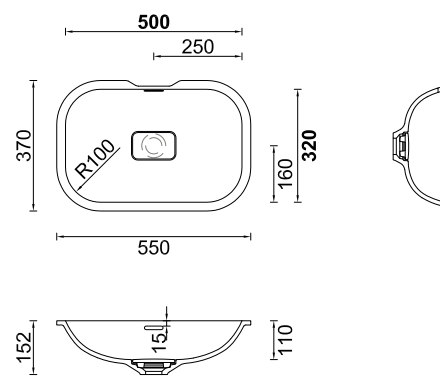
FARBEN

- Miraklon® Edelweiss
passend zu Corian® Glacier White
- Miraklon® Classic White
passend zu HIMACS® Alpine White
- Miraklon® Modern White
passend zu Corian® Designer White

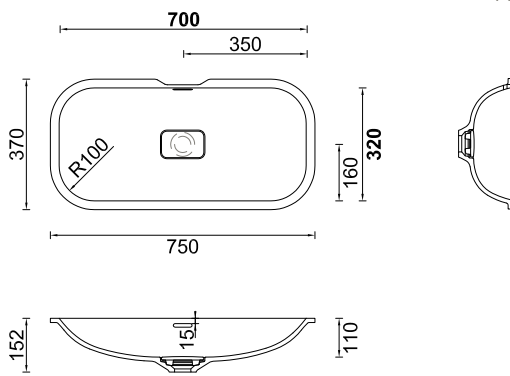
FMS10-40-32



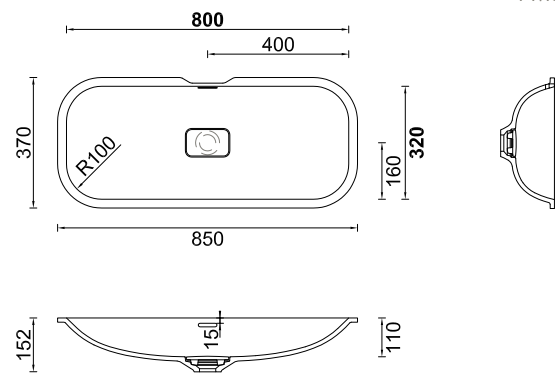
FMS10-50-32



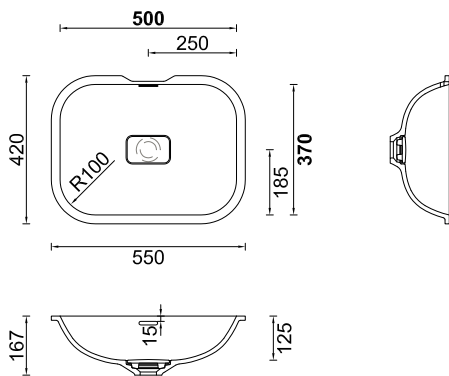
FMS10-70-32



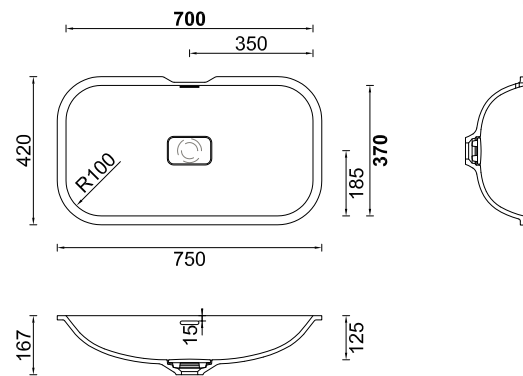
FMS10-80-32



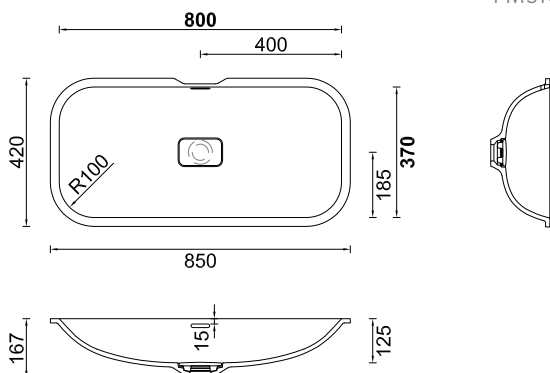
FMS10-50-37



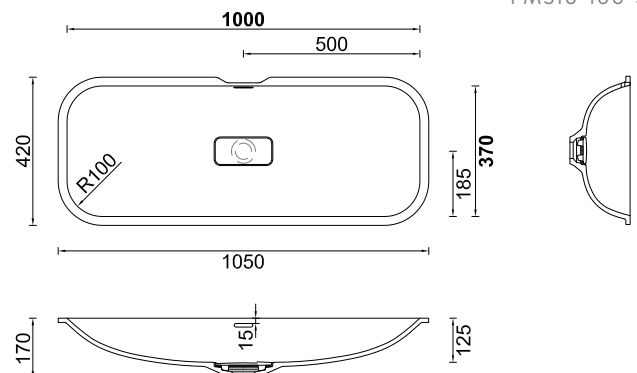
FMS10-70-37



FMS10-80-37




FMS10-100-37



MIRAKLON® FXS 2

SOFTE FORM

DXF-Daten unter:



+ identisch zu FMS 2,
jedoch mit Standard-Ablaufbohrung

+ mit oder ohne Überlauf

HINWEISE

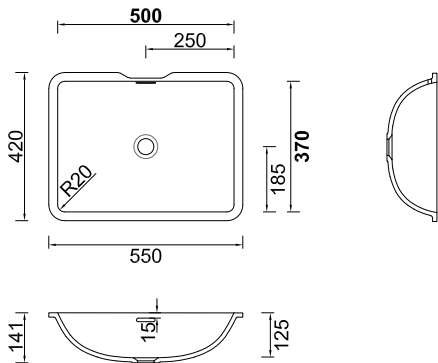
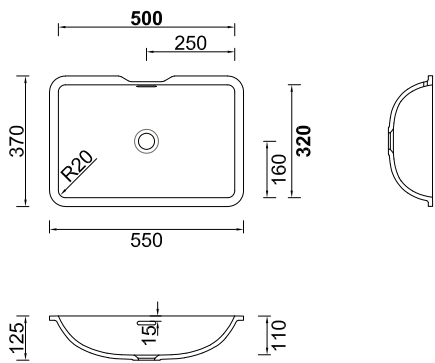
- Unterbaubecken von Hasenkopf
- mit oder ohne Überlauf lieferbar
- passend für gängige 1¼ Zoll Ablaufgarnituren (bauseits), optional erhältlich (siehe Zubehör)

FARBEN

- Miraklon® Edelweiss
passend zu Corian® Glacier White
- Miraklon® Classic White
passend zu HIMACS® Alpine White
- Miraklon® Modern White
passend zu Corian® Designer White

FXS2-50-32

FXS2-50-37



MIRAKLON® FXS 5

SOFTE FORM

DXF-Daten unter:



+ identisch zu FMS 5,
jedoch mit Standard-Ablaufbohrung

+ mit oder ohne Überlauf

HINWEISE

- Unterbaubecken von Hasenkopf
- mit oder ohne Überlauf lieferbar
- passend für gängige 1½ Zoll Ablaufgarnituren (bauseits), optional erhältlich (siehe Zubehör)

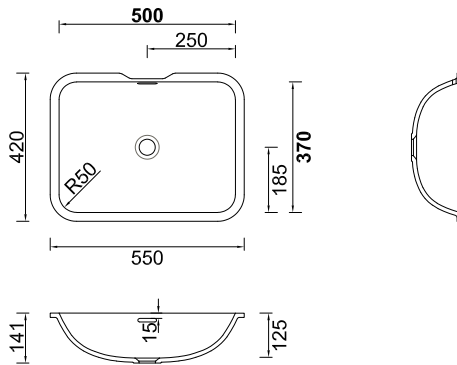
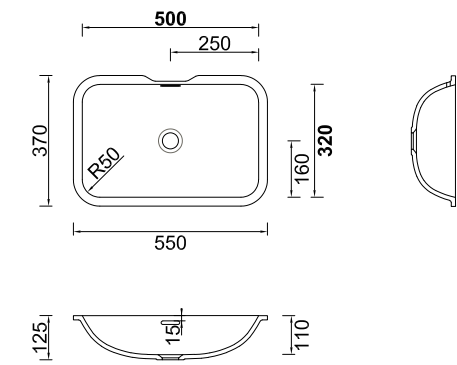
FARBEN

- Miraklon® Edelweiss
passend zu Corian® Glacier White
- Miraklon® Classic White
passend zu HIMACS® Alpine White
- Miraklon® Modern White
passend zu Corian® Designer White

Für alle weiteren Farben empfehlen wir die FCU 1-Becken.

FXS5-50-32

FXS5-50-37



MIRAKLON® FXS 10

SOFTE FORM

DXF-Daten unter:



+ identisch zu FMS 10,
jedoch mit Standard-Ablaufbohrung

+ mit oder ohne Überlauf

HINWEISE

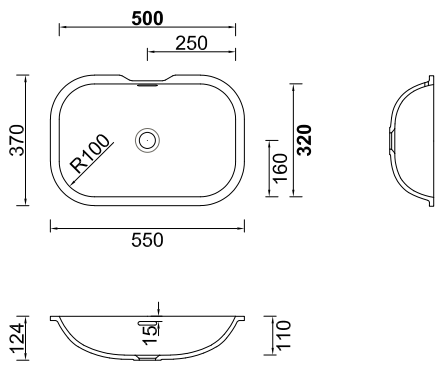
- Unterbaubecken von Hasenkopf
- mit oder ohne Überlauf lieferbar
- passend für gängige 1¼ Zoll Ablaufgarnituren (bauseits), optional erhältlich (siehe Zubehör)

FARBEN

- Miraklon® Edelweiss
passend zu Corian® Glacier White
- Miraklon® Classic White
passend zu HIMACS® Alpine White
- Miraklon® Modern White
passend zu Corian® Designer White

Für alle weiteren Farben empfehlen wir die FCU 1-Becken.


FXS10-50-32



MIRAKLON® FMT

TAILLIERTE FORM

DXF-Daten unter:



+ mit farbgleichem Ablaufdeckel

+ mit oder ohne Überlauf

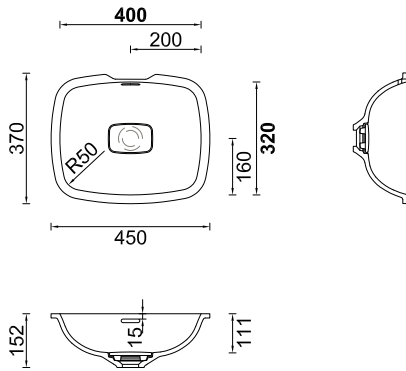
HINWEISE

- gegossene Miraklon® Unterbaubecken von Hasenkopf
- mit oder ohne Überlauf lieferbar
- passend für gängige 1½ Zoll Ablaufgarnituren (bauseits), optional erhältlich (siehe Zubehör)
- mit verdecktem Ablauf (mittig), abnehmbarer Ablaufdeckel
- Maße (B / T) Ablaufdeckel: 120 x 80 mm
- Maße (B / T) Ablaufdeckel für FMT-100-37: 160 x 80 mm

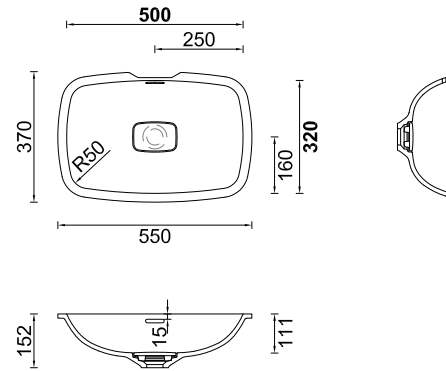
FARBEN

- Miraklon® Edelweiss
passend zu Corian® Glacier White
- Miraklon® Classic White
passend zu HIMACS® Alpine White
- Miraklon® Modern White
passend zu Corian® Designer White

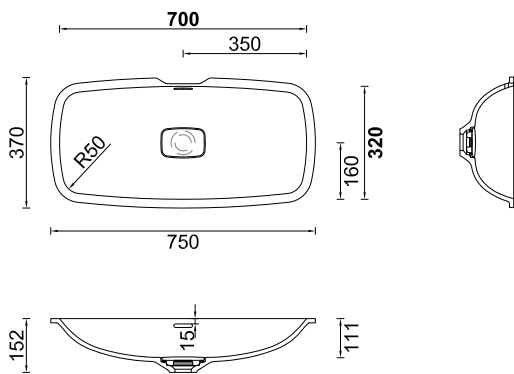
FMT-40-32



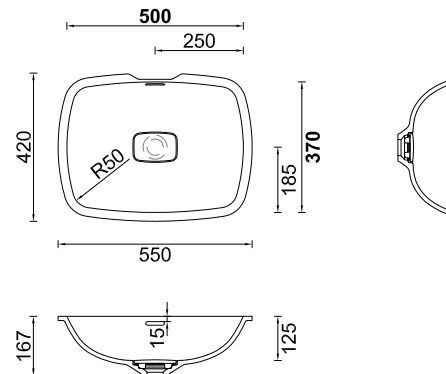
FMT-50-32



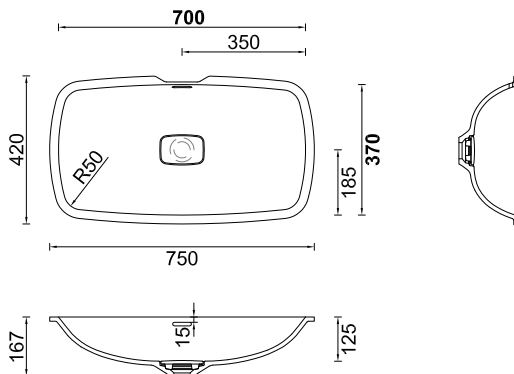
FMT-70-32



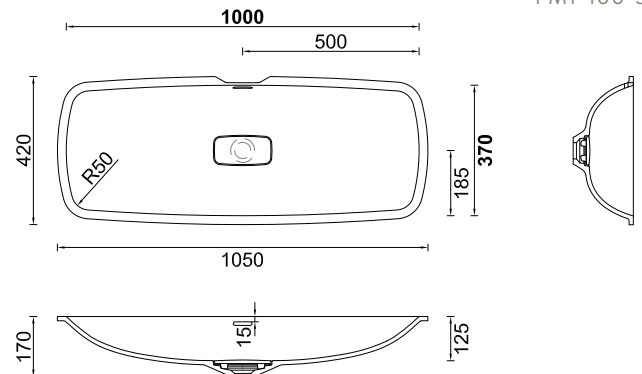
FMT-50-37



FMT-70-37



FMT-100-37



MIRAKLON® FMW

WELLENFORM

DXF-Daten unter:



+ mit farbgleichem Ablaufdeckel

+ mit oder ohne Überlauf

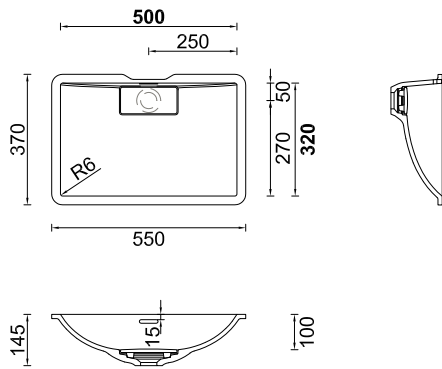
HINWEISE

- gegossene Miraklon® Unterbaubecken von Hasenkopf
- mit oder ohne Überlauf lieferbar
- passend für gängige 1½ Zoll Ablaufgarnituren (bauseits), optional erhältlich (siehe Zubehör)
- mit verdecktem Ablauf (mittig), abnehmbarer Ablaufdeckel
- Maße (B / T) Ablaufdeckel: 160 x 75 mm
- Maße (B / T) Ablaufdeckel für FMW-100-37: 200 x 75 mm

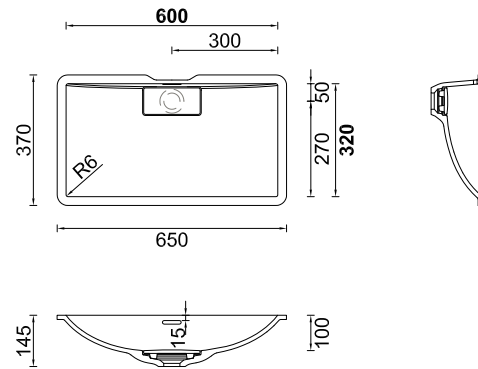
FARBEN

- Miraklon® Edelweiss
passend zu Corian® Glacier White
- Miraklon® Classic White
passend zu HIMACS® Alpine White
- Miraklon® Modern White
passend zu Corian® Designer White

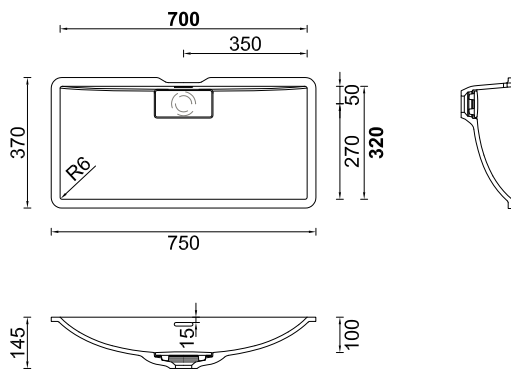
FMW-50-32



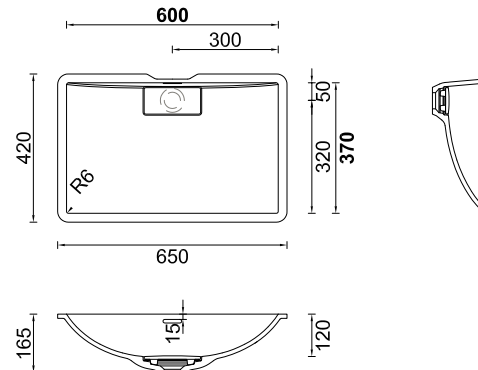
FMW-60-32



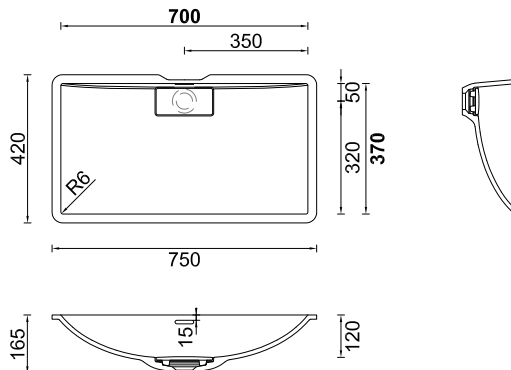
FMW-70-32



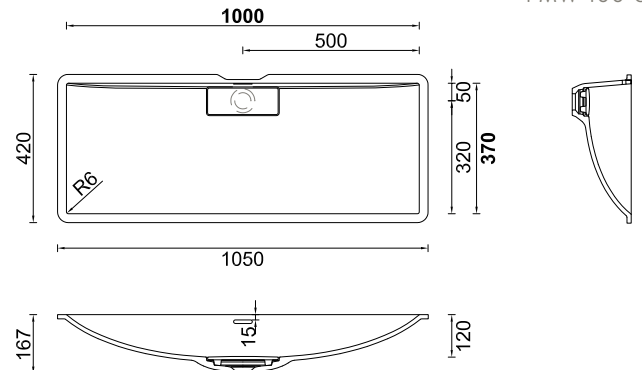
FMW-60-37



FMW-70-37




FMW-100-37



FONTANA FP

PURISTISCHE FORM - ECKIG

DXF-Daten unter:



+ optional mit Mineralwerkstoffdeckel
für tiefergelegten Ablauf
(siehe Zubehör)

+ mit oder ohne Überlauf

HINWEISE

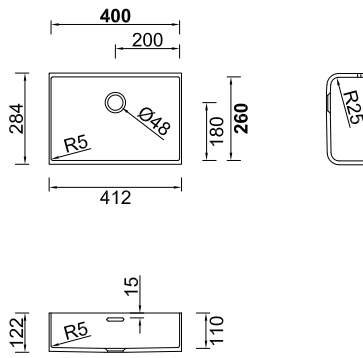
- verformte Fontana Unterbaubecken von Hasenkopf
- mit oder ohne Überlauf lieferbar
- passend für gängige 1½ Zoll Ablaufgarnituren (bauseits), optional erhältlich (siehe Zubehör)
- alle Innenecken mit Innenradius gefertigt
- als Mineralwerkstoff Gussvariante als FXP oder FMP erhältlich

FARBEN

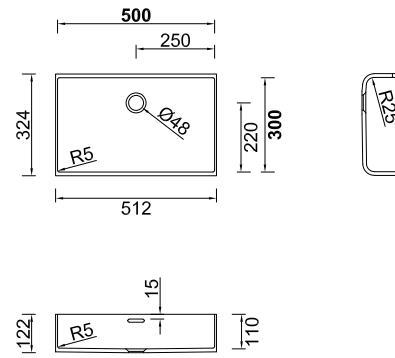
- In allen Corian® und HIMACS® Farben erhältlich
- Zum Farbfinder:



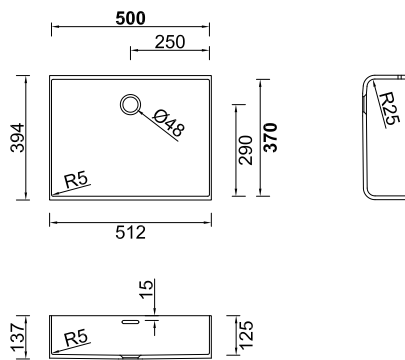
FP-40-26



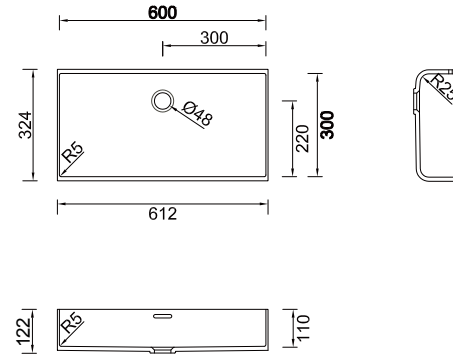
FP-50-30



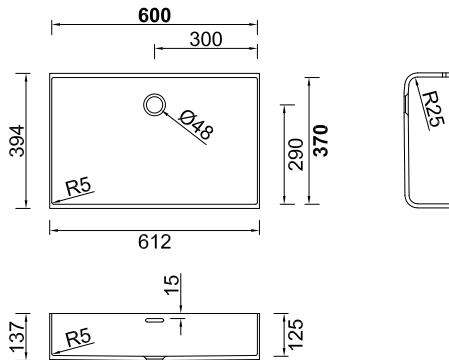
FP-50-37



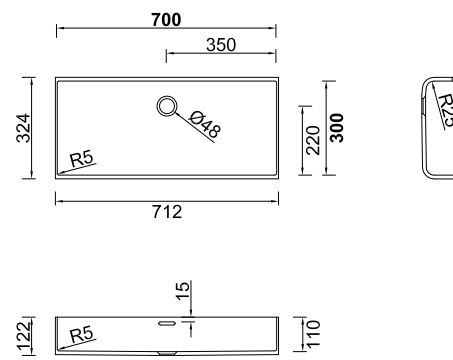
FP-60-30



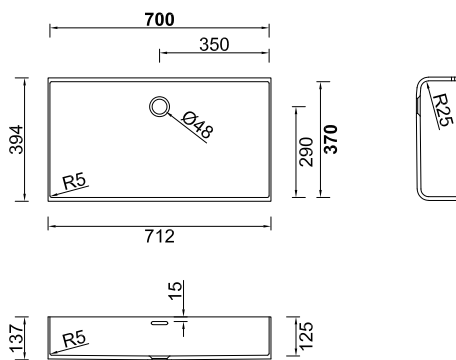
FP-60-37



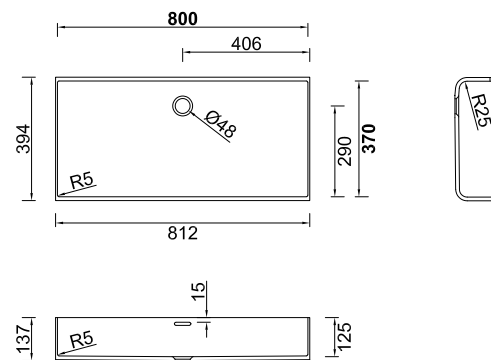
FP-70-30



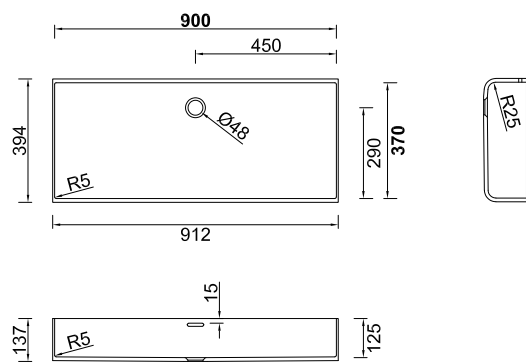
FP-70-37



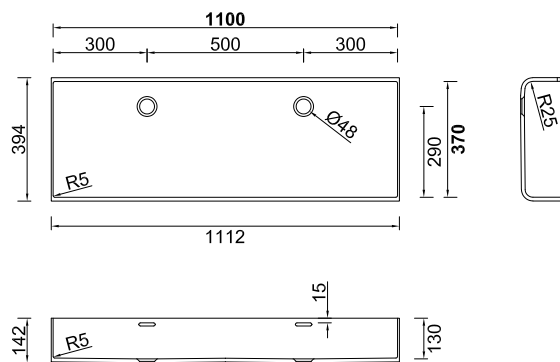
FP-80-37



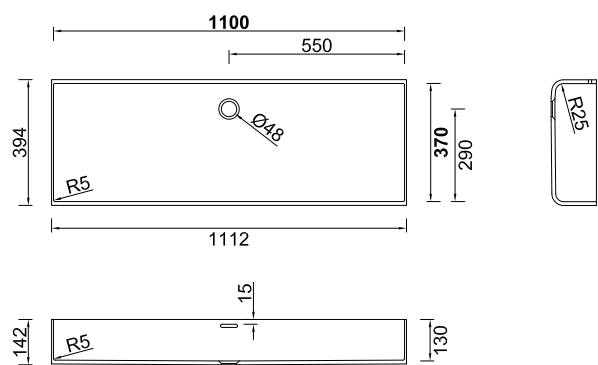
FP-90-37



FP-110-37-D



FP-110-37-E





FONTANA FSS

PURISTISCHE FORM ALS SCHRÄGBECKEN

DXF-Daten unter:



+ mit Schlitzablauf

+ in allen Farben
nach technischer Machbarkeit

HINWEISE

- verklebte Fontana Unterbaubecken von Hasenkopf
- mit oder ohne Überlauf lieferbar
- passend für gängige 1½ Zoll Ablaufgarnituren (bauseits), optional erhältlich (siehe Zubehör)
- Modul zugänglich zur Reinigung
- FSS-120 auch mit nur einem Ablauf möglich; ab 1000 mm Länge wird ein zweiter empfohlen
- weitere Größen auf Anfrage

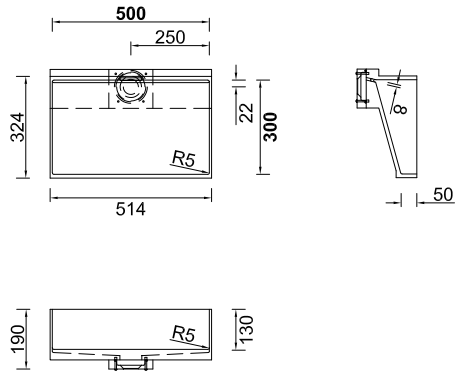
FARBEN

- In allen Corian® und HIMACS® Farben erhältlich

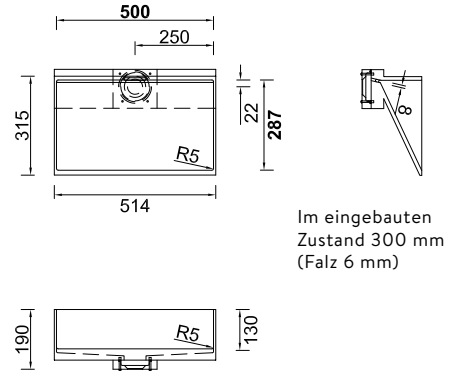
- Zum Farbfinder:



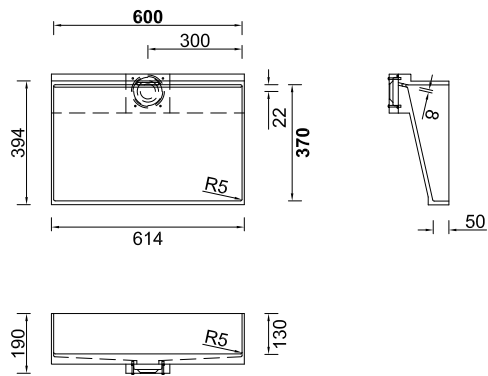
FSS-50-30-G



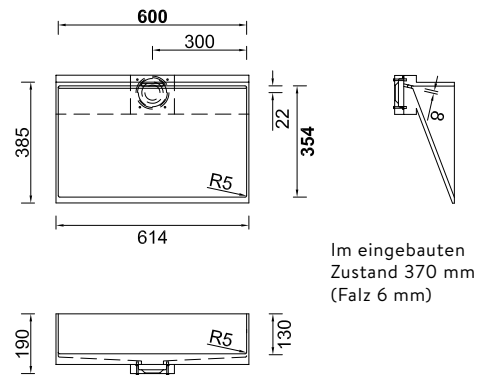
FSS-50-30-S



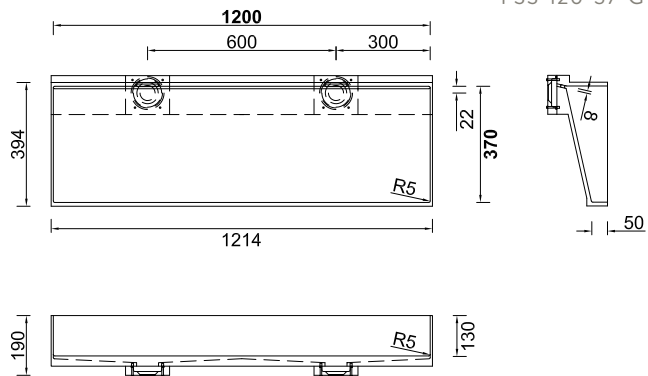
FSS-60-37-G



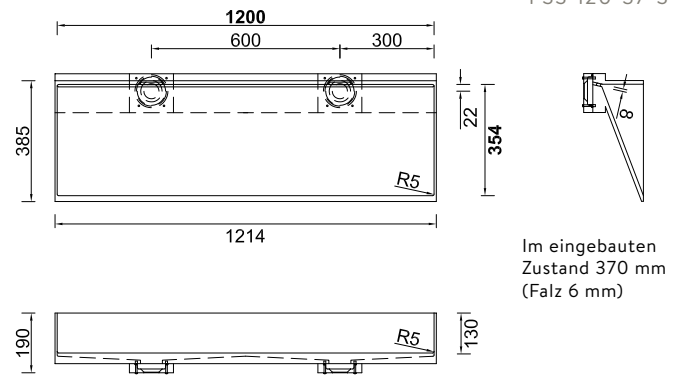
FSS-60-37-S



FSS-120-37-G



FSS-120-37-S



FONTANA FSD

PURISTISCHE FORM ALS SCHRÄGBECKEN

DXF-Daten unter:



+ in allen Farben
nach technischer Machbarkeit

+ mit oder ohne Überlauf

HINWEISE

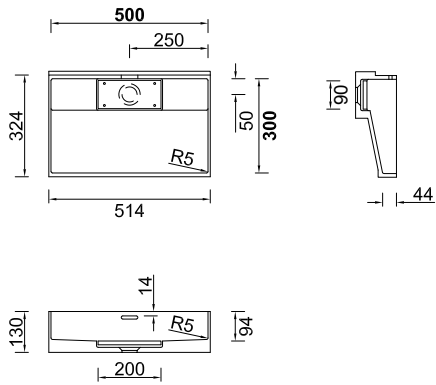
- verklebte Fontana Unterbaubecken von Hasenkopf
- mit oder ohne Überlauf lieferbar
- passend für gängige 1½ Zoll Ablaufgarnituren (bauseits), optional erhältlich (siehe Zubehör)
- FSD-120 auch mit nur einem Ablauf möglich; ab 1000 mm Länge wird ein zweiter empfohlen
- weitere Größen auf Anfrage

FARBEN

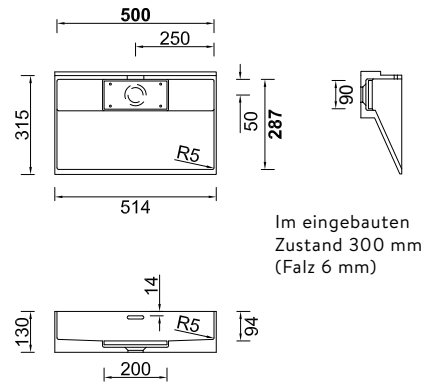
- In allen Corian® und HIMACS® Farben erhältlich
- Zum Farbfinder:



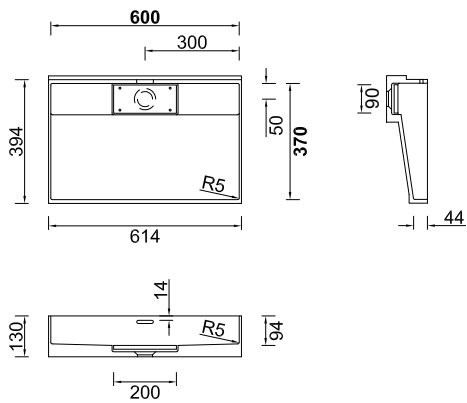
FSD-50-30-G



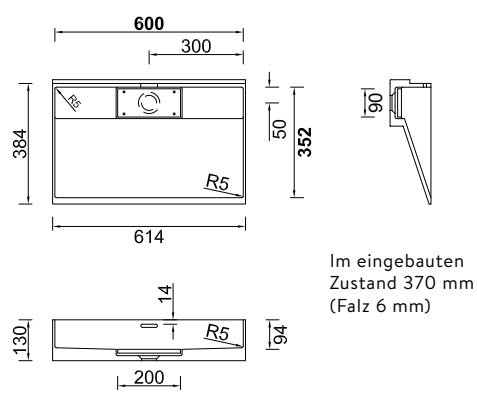
FSD-50-30-S



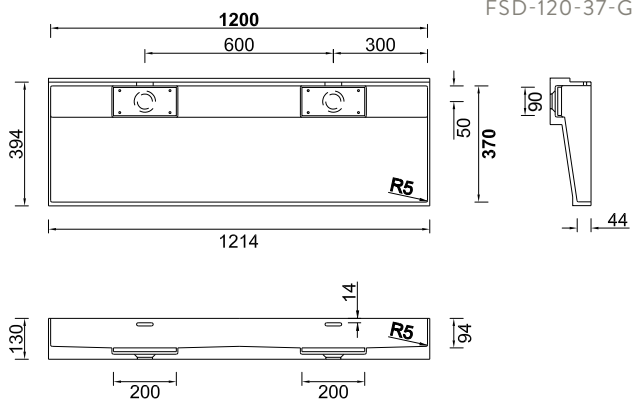
FSD-60-37-G



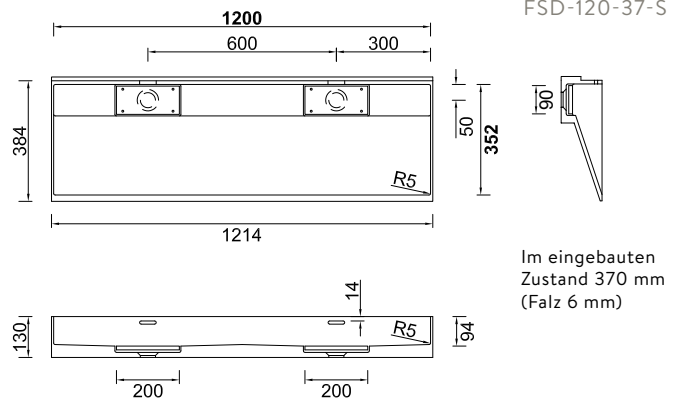
FSD-60-37-S



FSD-120-37-G




FSD-120-37-S



FONTANA FW

WELLENFORM

DXF-Daten unter:



+ in allen Farben
nach technischer Machbarkeit

+ mit oder ohne Überlauf

HINWEISE

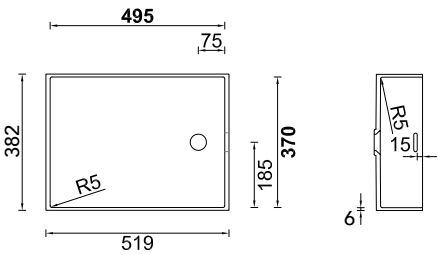
- verformte Fontana Unterbaubecken von Hasenkopf
- mit oder ohne Überlauf lieferbar
- passend für gängige 1½ Zoll Ablaufgarnituren (bauseits), optional erhältlich (siehe Zubehör)
- alle Innenecken mit Innenradius gefertigt

FARBEN

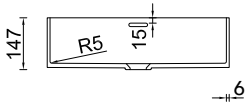
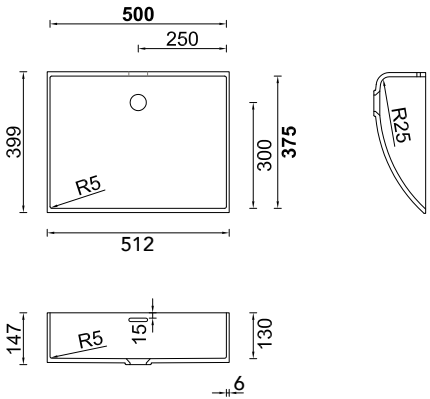
- In allen Corian® und HIMACS® Farben erhältlich
- Zum Farbfinder:



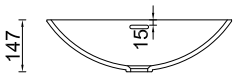
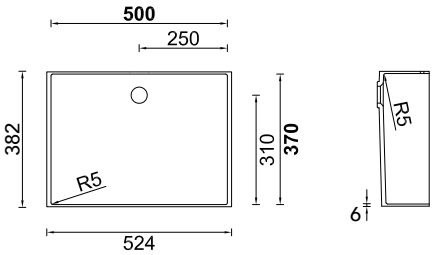
FWS-50



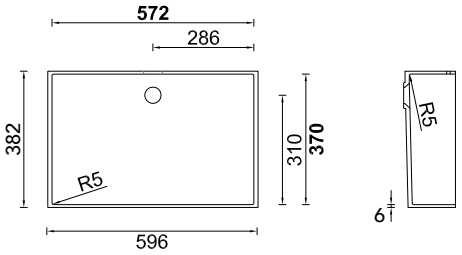
FWM-50



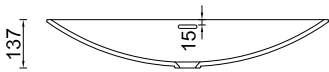
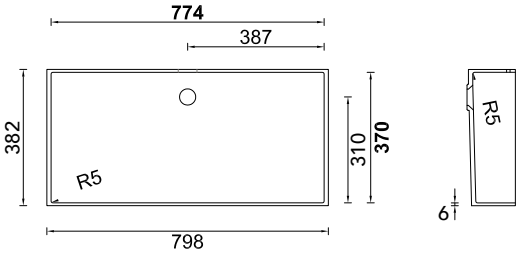
FW-50



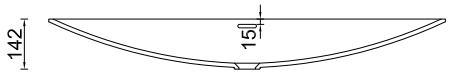
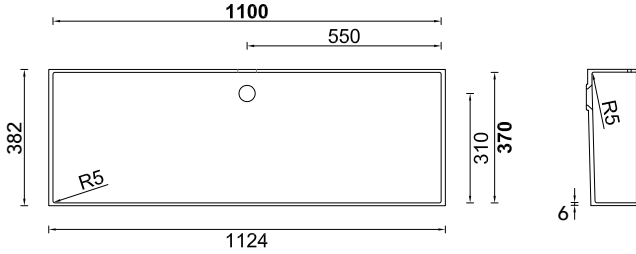
FW-60



FW-80



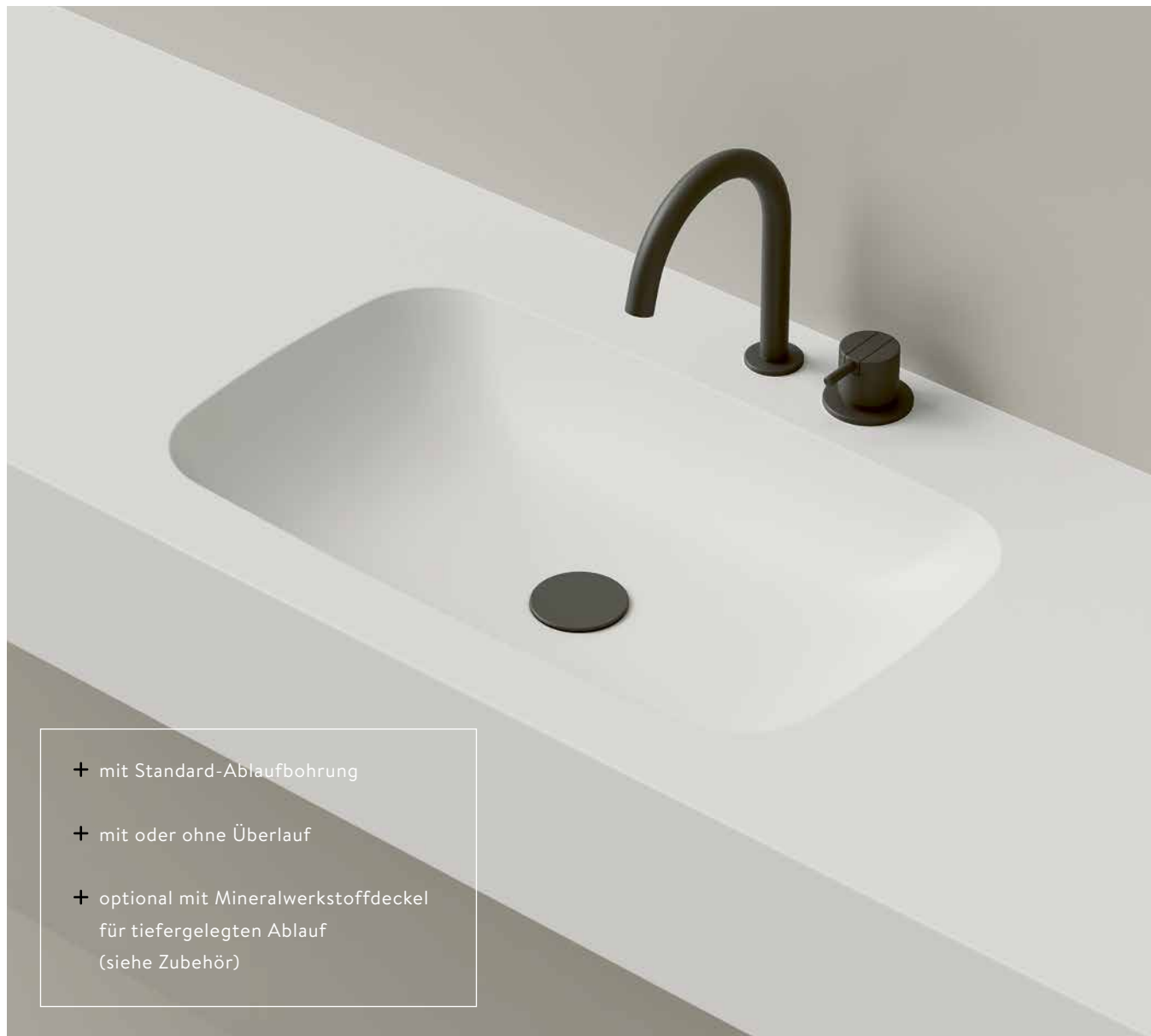
FW-110



FONTANA FCUI

ABGERUNDETE FORM

DXF-Daten unter:



- + mit Standard-Ablaufbohrung
- + mit oder ohne Überlauf
- + optional mit Mineralwerkstoffdeckel für tiefergelegten Ablauf (siehe Zubehör)

HINWEISE

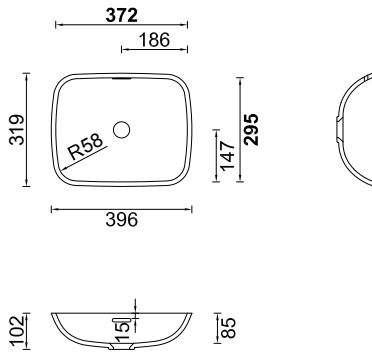
- verformte Fontana Unterbaubecken von Hasenkopf
- mit oder ohne Überlauf lieferbar
- passend für gängige 1¼ Zoll Ablaufgarnituren (bauseits), optional erhältlich (siehe Zubehör)
- bei bestimmten Farben kann es im 3D-verformten Bereich zu Aufhellungen kommen
Gerne beraten wir Sie dazu.

FARBEN

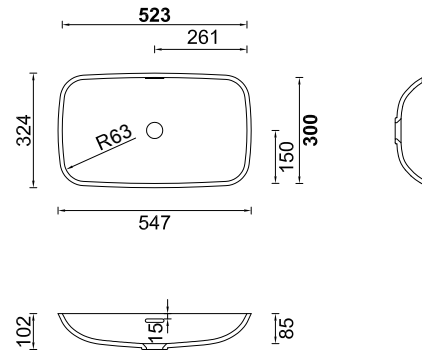
- In allen Corian® und HIMACS® Farben erhältlich
- Zum Farbfinder:



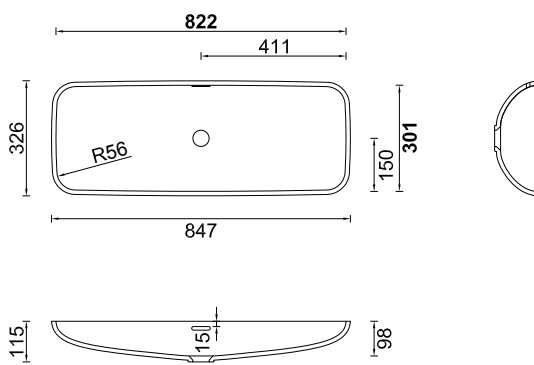
FCU-37-30



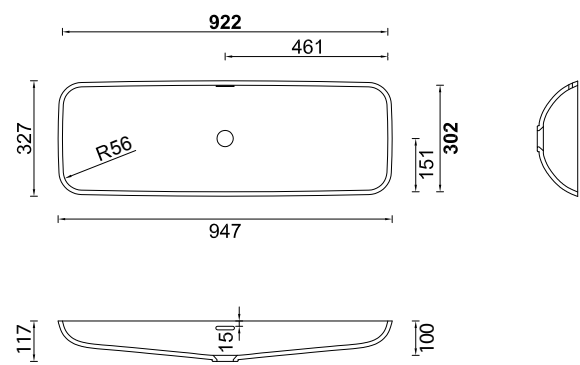
FCU-52-30



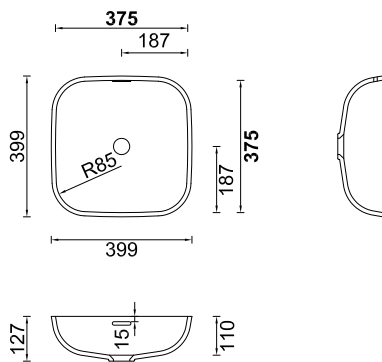
FCU-82-30



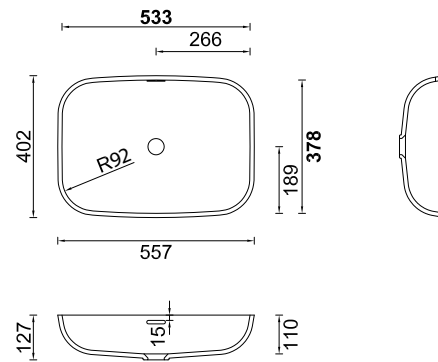
FCU-92-30



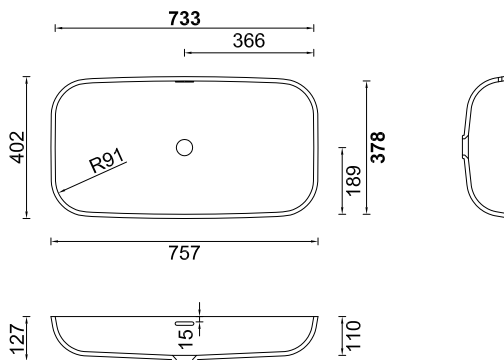
FCU-38-37



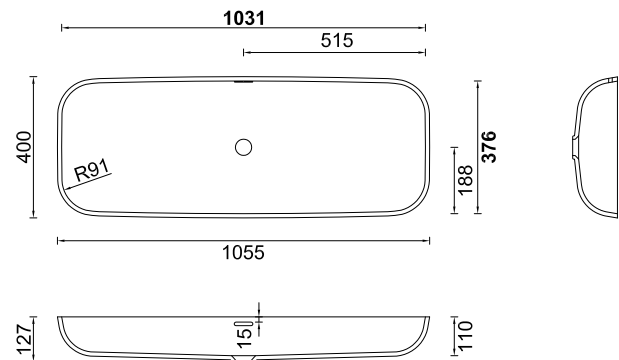
FCU-53-37



FCU-73-38



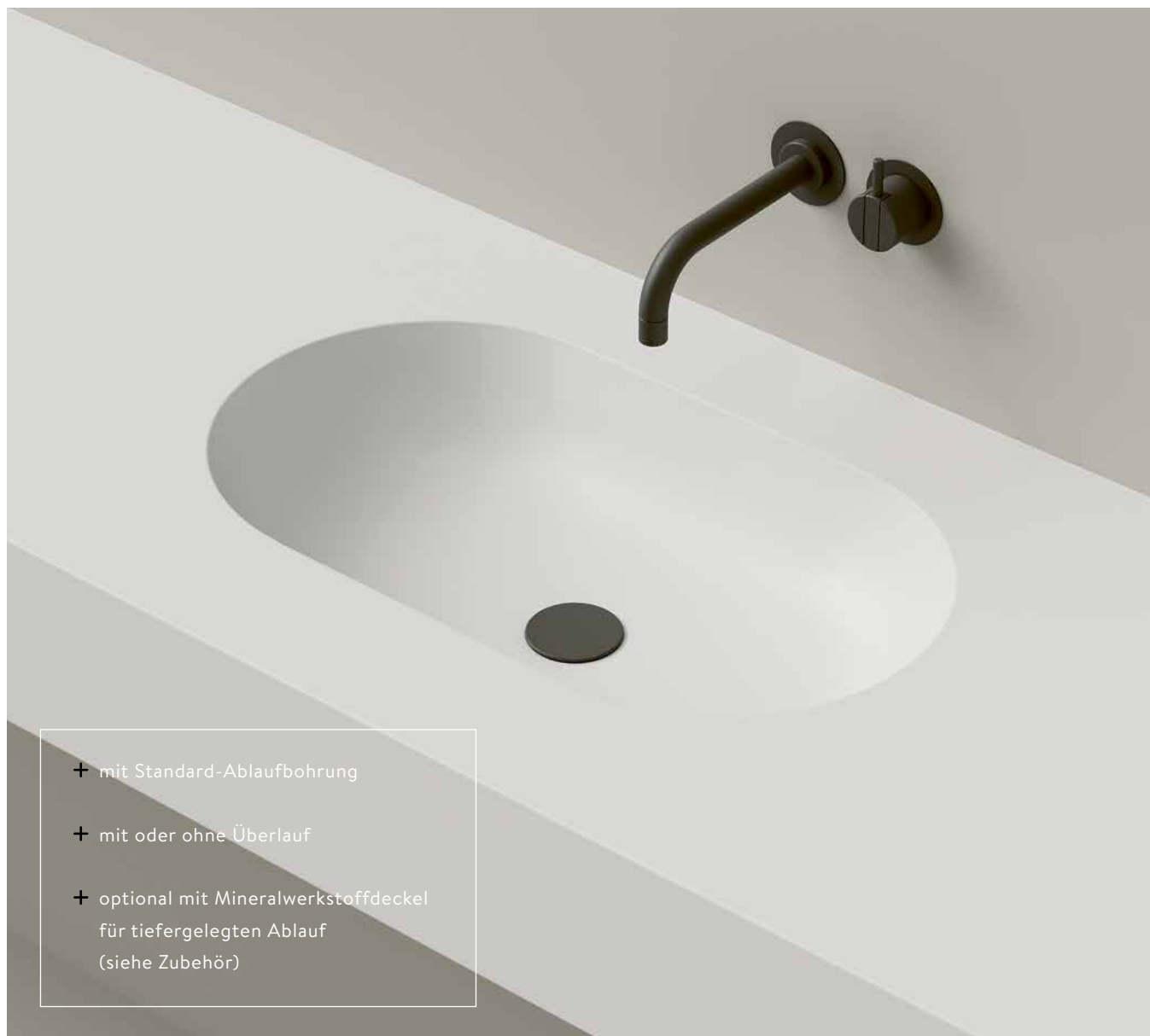
FCU-103-38



FONTANA FCU 2

ABGERUNDETE FORM

DXF-Daten unter:



+ mit Standard-Ablaufbohrung

+ mit oder ohne Überlauf

+ optional mit Mineralwerkstoffdeckel
für tiefergelegten Ablauf
(siehe Zubehör)

HINWEISE

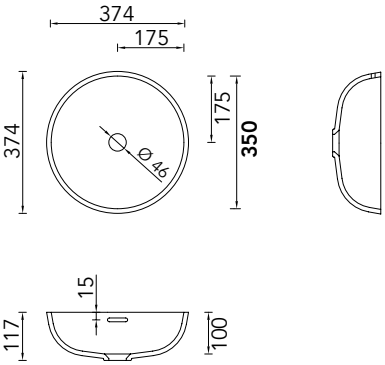
- verformte Fontana Unterbaubecken von Hasenkopf
- mit oder ohne Überlauf lieferbar
- passend für gängige 1¼ Zoll Ablaufgarnituren (bauseits), optional erhältlich (siehe Zubehör)
- bei bestimmten Farben kann es im 3D-verformten Bereich zu Aufhellungen kommen
Gerne beraten wir Sie dazu.

FARBEN

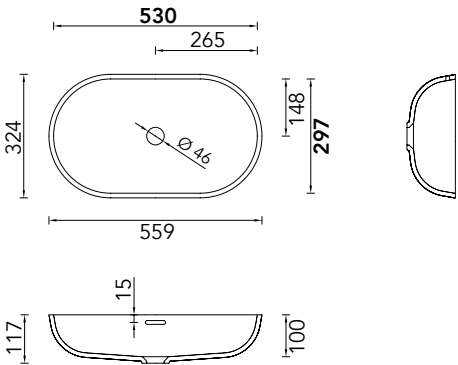
- In allen Corian® und HIMACS® Farben erhältlich
- Zum Farbfinder:



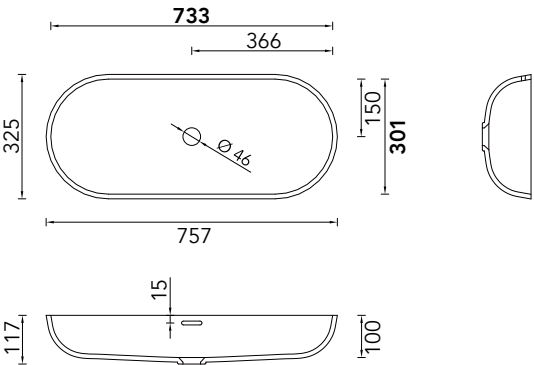
FCU2-35



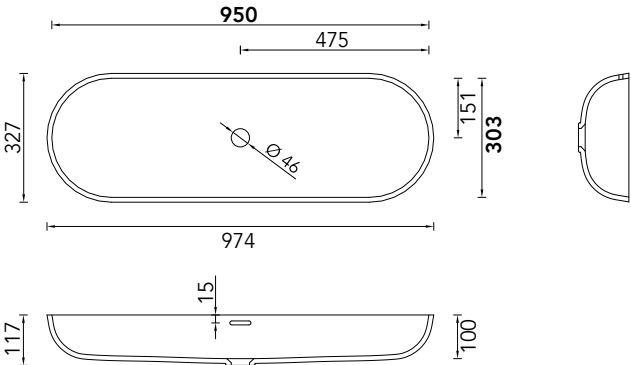
FCU2-53



FCU2-73




FCU2-95



FONTANA FR

RUNDE FORM

DXF-Daten unter:



+ mit Standard-Ablaufbohrung

+ mit oder ohne Überlauf

HINWEISE

- verformte Fontana Unterbaubecken von Hasenkopf
 - mit oder ohne Überlauf lieferbar
 - passend für gängige 1¼ Zoll Ablaufgarnituren (bauseits), optional erhältlich (siehe Zubehör)
 - Vorsatzschale bei sichtbarer Beckenaußenseite lieferbar
 - bei bestimmten Farben kann es im 3D-verformten Bereich zu Aufhellungen kommen
- Gerne beraten wir Sie dazu.

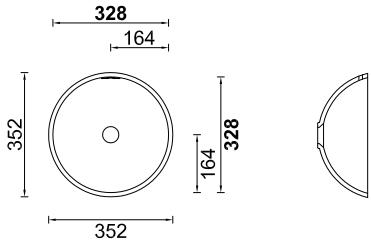
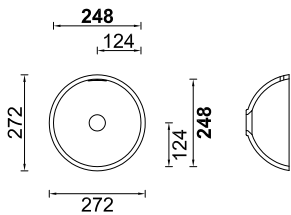
FARBEN

- In allen Corian® und HIMACS® Farben erhältlich
- Zum Farbfinder:



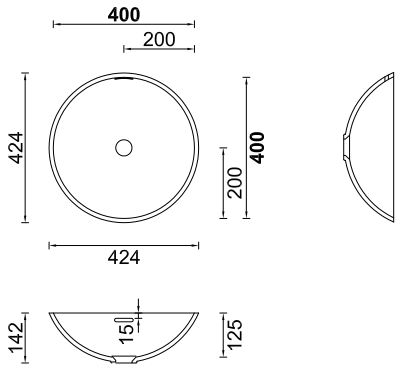
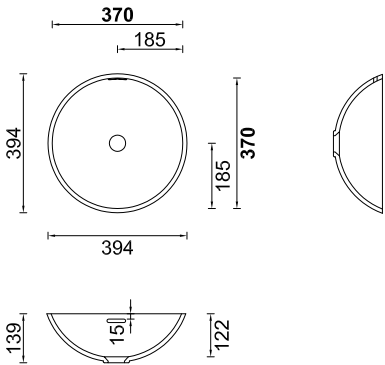
FR-25

FR-32

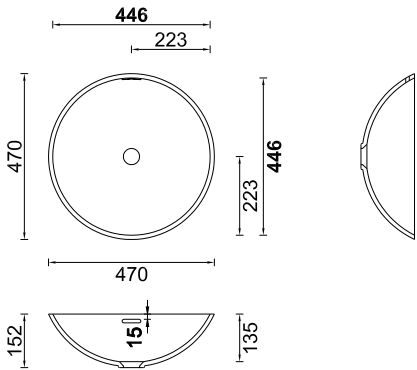


FR-38

FR-40




FR-45



FONTANA FO

OVALE FORM

DXF-Daten unter:



+ mit Standard-Ablaufbohrung

+ mit oder ohne Überlauf

HINWEISE

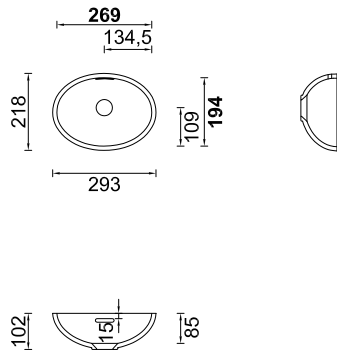
- verformte Fontana Unterbaubecken von Hasenkopf
- mit oder ohne Überlauf lieferbar
- passend für gängige 1¼ Zoll Ablaufgarnituren (bauseits), optional erhältlich (siehe Zubehör)
- Vorsatzschale bei sichtbarer Beckenaußenseite lieferbar
- bei bestimmten Farben kann es im 3D-verformten Bereich zu Aufhellungen kommen
Gerne beraten wir Sie dazu.

FARBEN

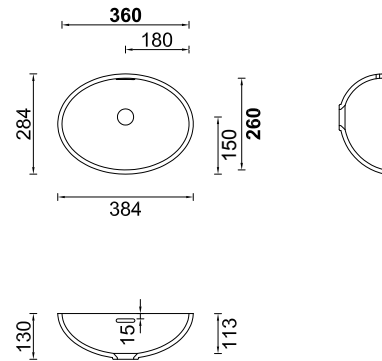
- In allen Corian® und HIMACS® Farben erhältlich
- Zum Farbfinder:



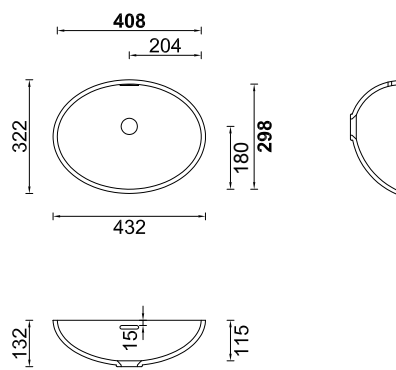
FO-27



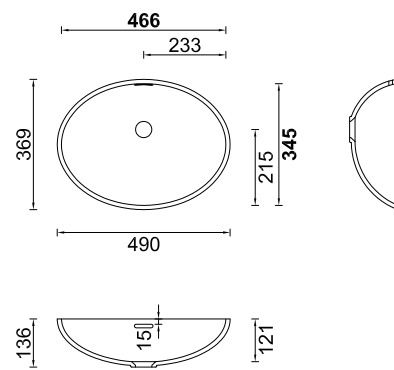
FO-37



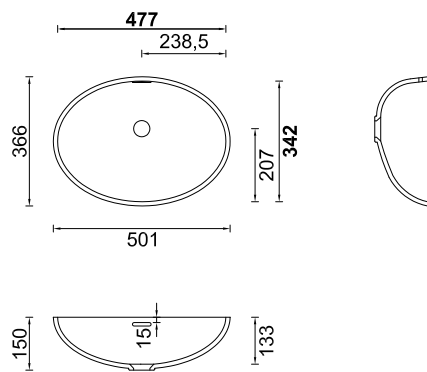
FO-42



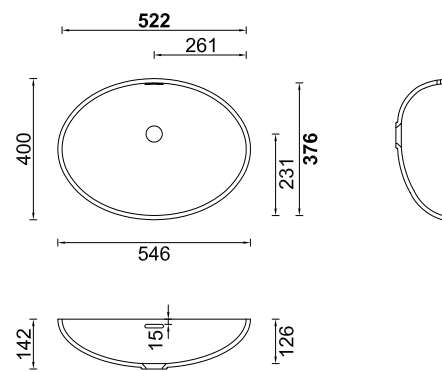
FO-47



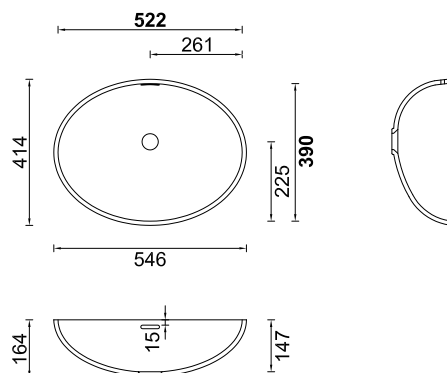
FO-48



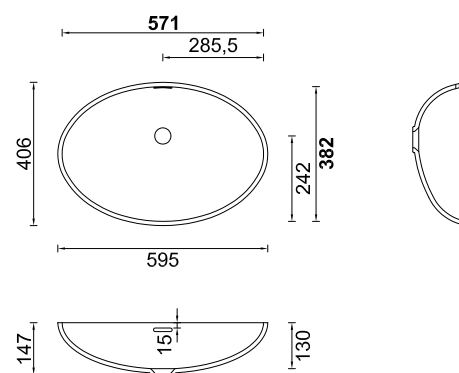
FO-52



FO-53



FO-57



FONTANA FXO

OVALE FORM

DXF-Daten unter:



+ mit Standard-Abflussbohrung

+ mit oder ohne Überlauf

HINWEISE

- verformte Fontana Unterbaubecken von Hasenkopf
- mit oder ohne Überlauf lieferbar
- passend für gängige 1½ Zoll Ablaufgarnituren (bauseits), optional erhältlich (siehe Zubehör)
- bei bestimmten Farben kann es im 3D-verformten Bereich zu Aufhellungen kommen
Gerne beraten wir Sie dazu.

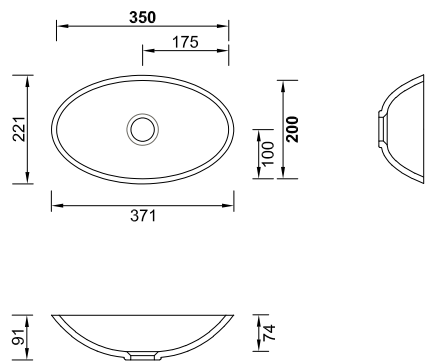
FARBEN

- In allen Corian® und HIMACS® Farben erhältlich

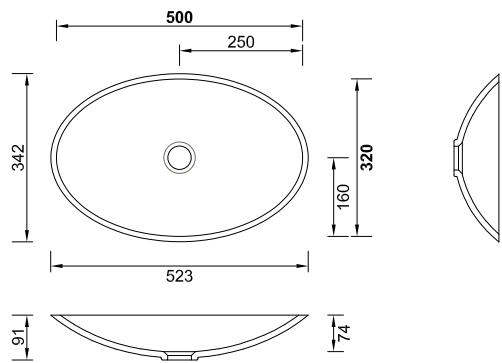
— Zum Farbfinder:



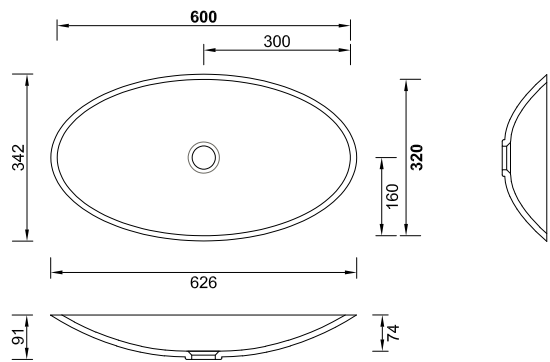
FXO-35-20



FXO-50-32



FXO-60-32



FONTANA FG

GESUNDHEITSBECKEN

DXF-Daten unter:



+ mit Standard-Ablaufbohrung

HINWEISE

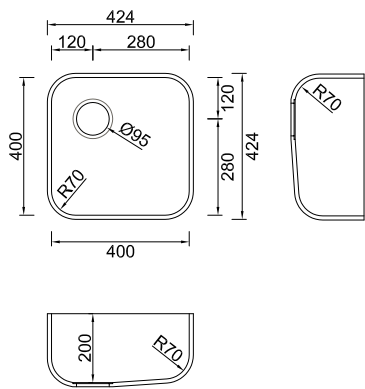
- verformte Fontana Unterbaubecken von Hasenkopf
- Gesundheitsbecken,
nicht für den Küchenbereich geeignet
- ohne Überlauf
- inkl. Ablaufbohrung für Ø 95mm
- zzgl. Ablaufgarnitur (siehe Zubehör)

FARBEN

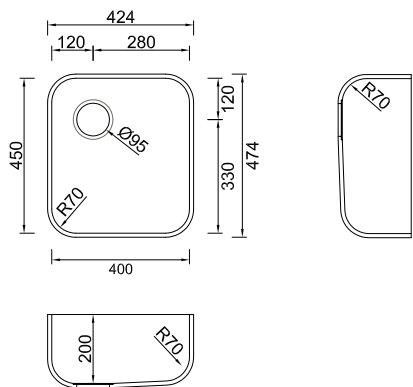
- In allen Corian® und
HIMACS® Farben erhältlich
- Zum Farbfinder:



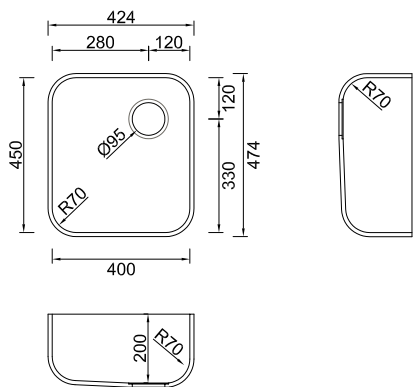
FG-804



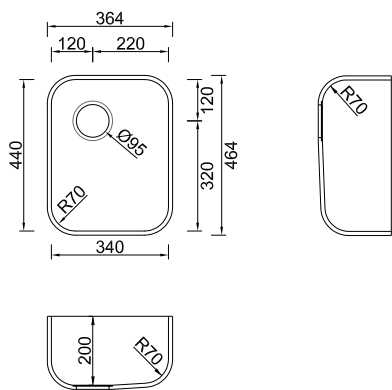
FG-805-L



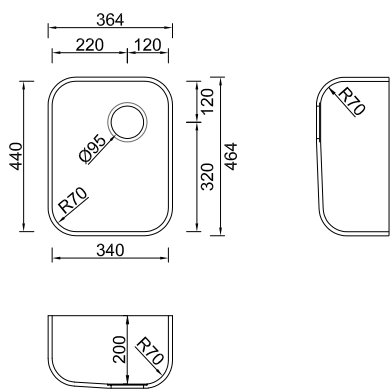
FG-805-R



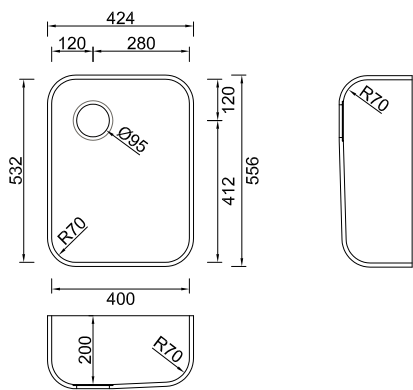
FG-859-L



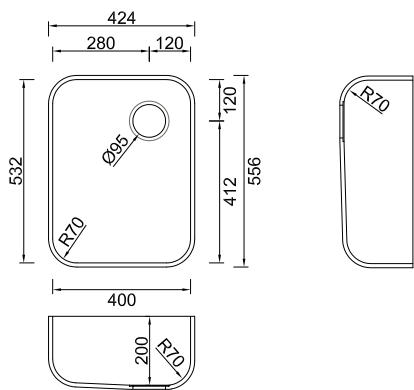
FG-859-R



FG-871-L



FG-871-R



FONTANA FS

SÄUGLINGSWASCHBECKEN

DXF-Daten unter:



+ mit Standard-Abflussbohrung

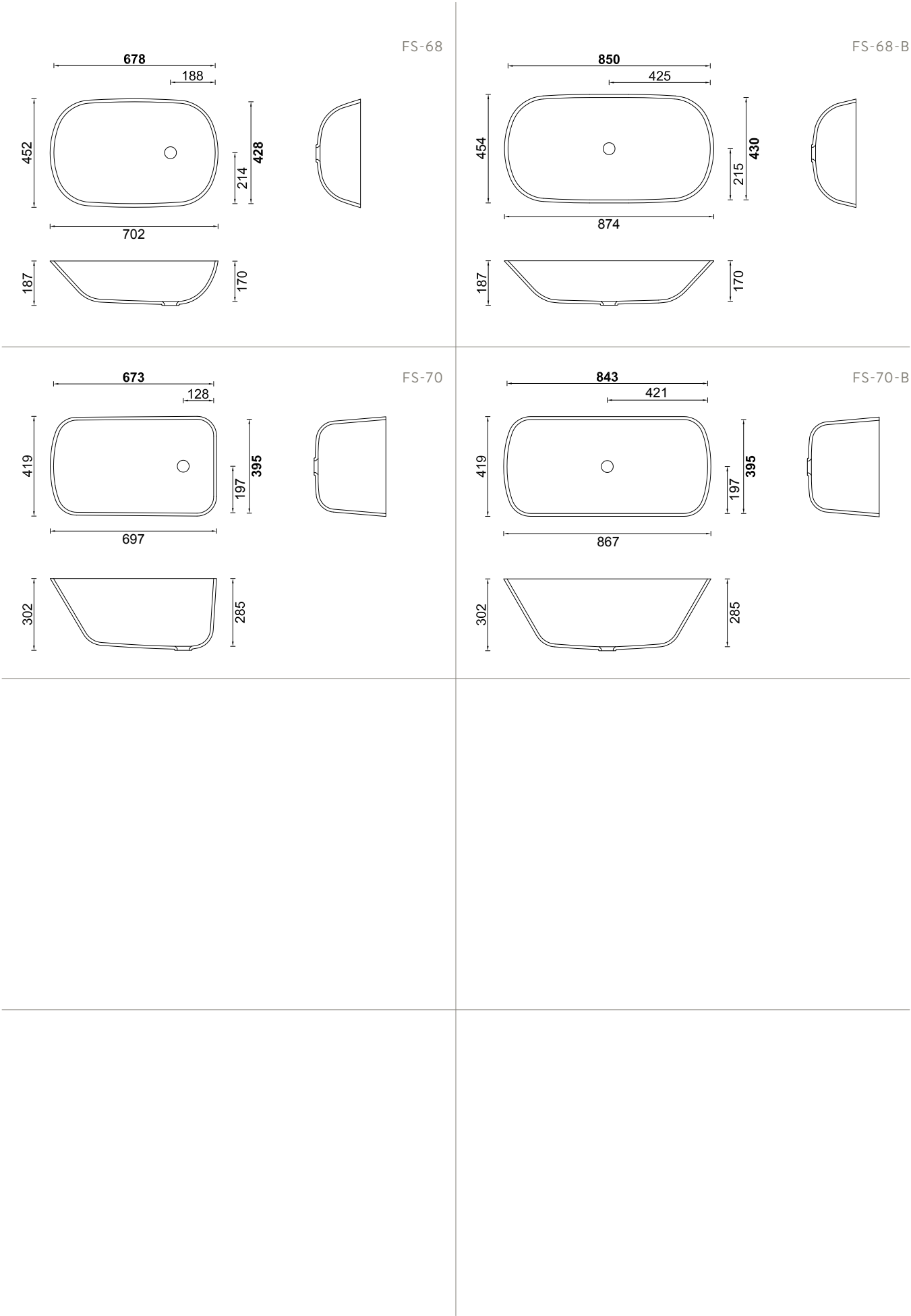
HINWEISE

- verformte Fontana Unterbaubecken von Hasenkopf
- Säuglingswannen (für ein- oder beidseitige Handhabung)
- ohne Überlauf
- passend für gängige 1½ Zoll Ablaufgarnituren (bauseits), optional erhältlich (siehe Zubehör)

FARBEN

- In allen Corian® und HIMACS® Farben erhältlich
- Zum Farbfinder:






FONTANA FOB

GESUNDHEITSBECKEN

DXF-Daten unter:



+ mit Standard-Ablaufbohrung

+ mit oder ohne Überlauf

HINWEISE

- verformte Fontana Unterbaubecken von Hasenkopf
- behindertengerechte Becken (rollstuhltauglich)
- mit oder ohne Überlauf lieferbar
- passend für gängige 1½ Zoll Ablaufgarnituren (bauseits), optional erhältlich (siehe Zubehör)

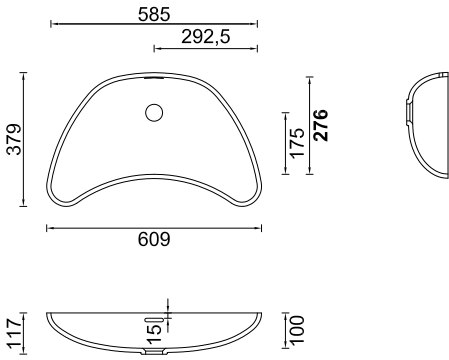
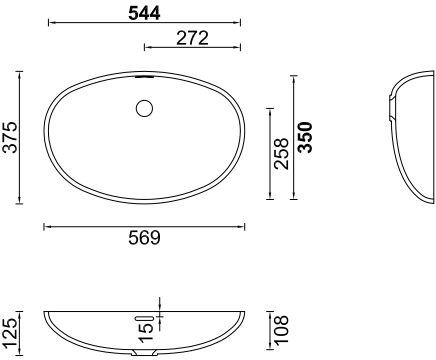
FARBEN

- In allen Corian® und HIMACS® Farben erhältlich
- Zum Farbfinder:



FOB-55


FOB-58



FONTANA FXN

ORGANISCHE FORM

DXF-Daten unter:



+ mit Standard-Abflussbohrung

+ mit oder ohne Überlauf

HINWEISE

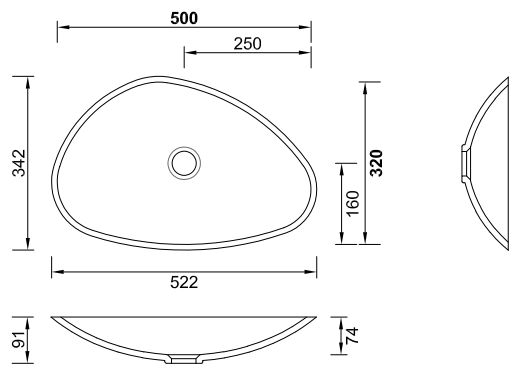
- verformte Fontana Unterbaubecken von Hasenkopf
- mit oder ohne Überlauf lieferbar
- passend für gängige 1¼ Zoll Ablaufgarnituren (bauseits), optional erhältlich (siehe Zubehör)

FARBEN

- In allen Corian® und HIMACS® Farben erhältlich
- Zum Farbfinder:



FXN-50-32



FONTANA FT

SUPERSOFTE FORM

DXF-Daten unter:



+ optional mit Mineralwerkstoffdeckel
für tiefergelegten Ablauf
(siehe Zubehör)

+ mit oder ohne Überlauf

HINWEISE

- verformte Fontana Unterbaubecken von Hasenkopf
- mit oder ohne Überlauf lieferbar
- passend für gängige 1½ Zoll Ablaufgarnituren (bauseits), optional erhältlich (siehe Zubehör)
- FT-66 als Doppelwaschtisch bis 2,50 m ohne Strukturabriss realisierbar – bei marmorierten oder nicht-unifarbenen Dekoren

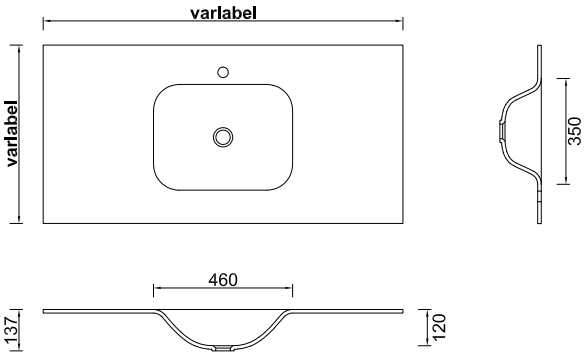
FARBEN

- Glacier White
- weitere Farben auf Anfrage

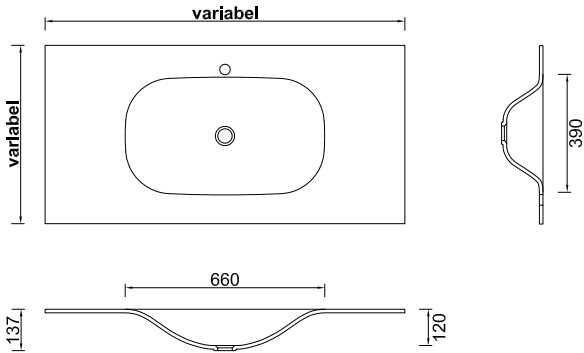
— Zum Farbfinder:




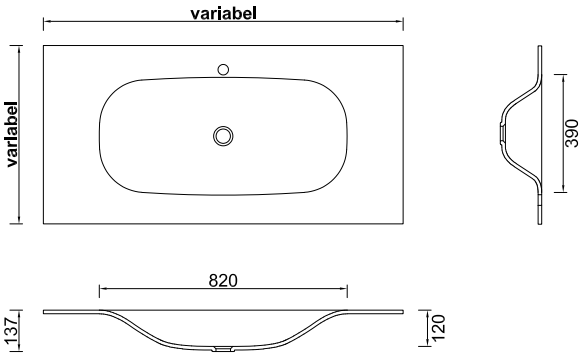
FT-46



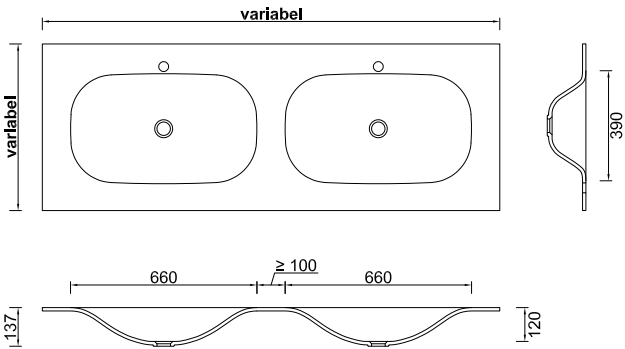
FT-66



FT-82




FT-66 als Doppelwaschtisch



FONTANA FXQ

PURISTISCHE FORM

DXF-Daten unter:



+ in allen Farben
nach technischer Machbarkeit

+ mit oder ohne Überlauf

HINWEISE

- verklebte Fontana Unterbaubecken von Hasenkopf
- mit oder ohne Überlauf lieferbar
- passend für gängige 1½ Zoll Ablaufgarnituren (bauseits), optional erhältlich (siehe Zubehör)

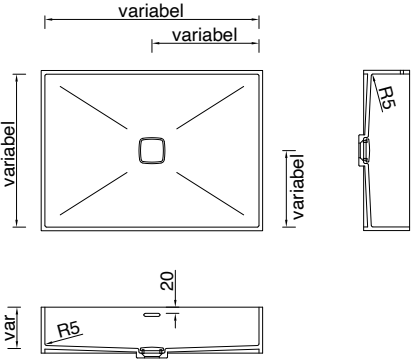
FARBEN

- In allen Corian® und HIMACS® Farben erhältlich

— Zum Farbfinder:



FXQ-Sonderbecken



AUFSATZBECKEN

ÜBERSICHT FORMEN



MIRAKLON®



TYP AXZ – Zylinder
SEITE 70

MIRAKLON®



TYP AXS10-E – Soft
SEITE 72

FONTANA



TYP AXR-R – Rund mit Auflagering
SEITE 74

FONTANA




TYP AXR-E – Rund
SEITE 76

FONTANA



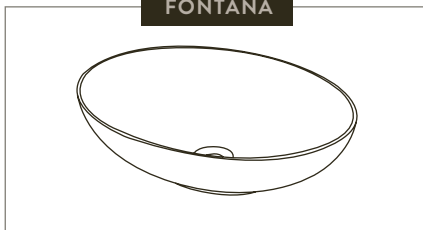
TYP AXK-E – Rund
SEITE 78

FONTANA



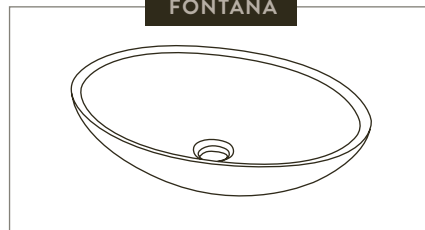
TYP AXR-S – Rund mit Schürze
SEITE 80

FONTANA



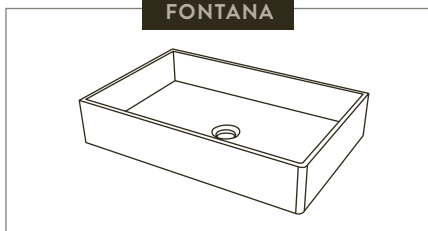
TYP AXO-R – Oval mit Auflagering
SEITE 82

FONTANA



TYP AXO-E – Oval
SEITE 84

FONTANA



TYP AXQ – Puristisch
SEITE 86

FONTANA



TYP SCU – Soft
SEITE 88

MIRAKLON® AXZ

ZYLINDERFORM

DXF-Daten unter:



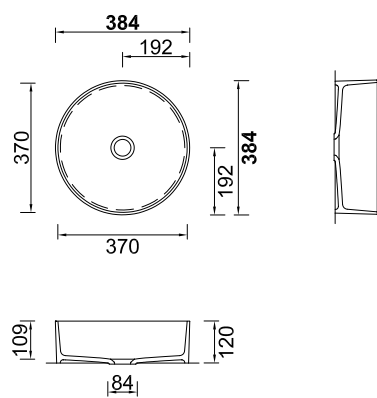
HINWEISE

- Aufsatzbecken aus hochwertigem Mineralwerkstoff
- passend für gängige 1½ Zoll Ablaufgarnituren (bauseits), optional erhältlich (siehe Zubehör)
- ohne Überlauf
- Frässhablone für den Ausschnitt auf Anfrage erhältlich

FARBEN

- Miraklon® Edelweiss
passend zu Corian® Glacier White
- Miraklon® Classic White
passend zu HIMACS® Alpine White
- Miraklon® Modern White
passend zu Corian® Designer White

AXZ-38



MIRAKLON® AXS IO-E

SOFTE FORM

DXF-Daten unter:



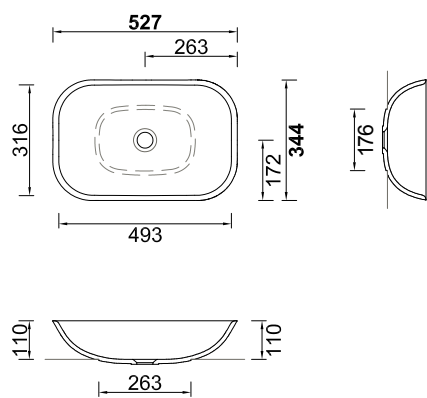
HINWEISE

- Aufsatzbecken aus hochwertigem Mineralwerkstoff
- passend für gängige 1½ Zoll Ablaufgarnituren (bauseits), optional erhältlich (siehe Zubehör)
- ohne Überlauf
- Frässhablone für den Ausschnitt auf Anfrage erhältlich

FARBEN

- Miraklon® Edelweiss
passend zu Corian® Glacier White
- Miraklon® Classic White
passend zu HIMACS® Alpine White
- Miraklon® Modern White
passend zu Corian® Designer White


AXS-10-E-52-34



FONTANA AXR-R

RUNDE FORM MIT AUFLAGERING

DXF-Daten unter:



HINWEISE

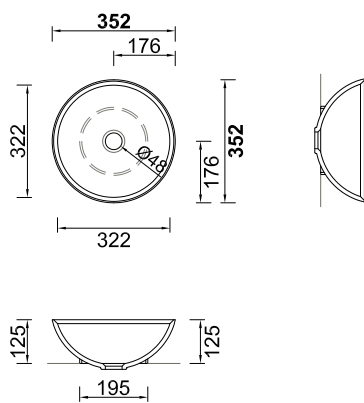
- Aufsatzbecken aus hochwertigem Mineralwerkstoff
- Becken mit fugenlosem Auflagering
- passend für gängige 1¼ Zoll Ablaufgarnituren (bauseits), optional erhältlich (siehe Zubehör)
- ohne Überlauf
- Frässhablone für den Ausschnitt auf Anfrage erhältlich

FARBEN

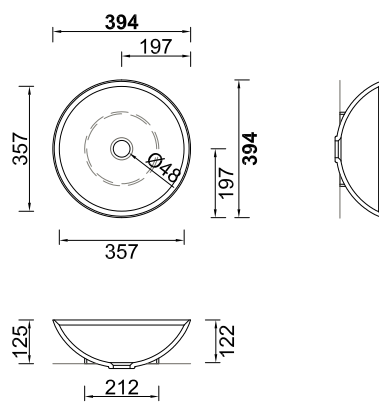
- In allen Corian® und HIMACS® Farben erhältlich
- Zum Farbfinder:



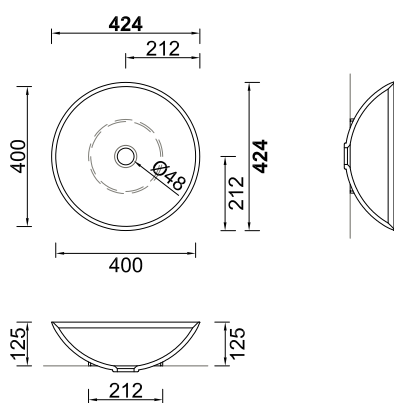
AXR-R-35



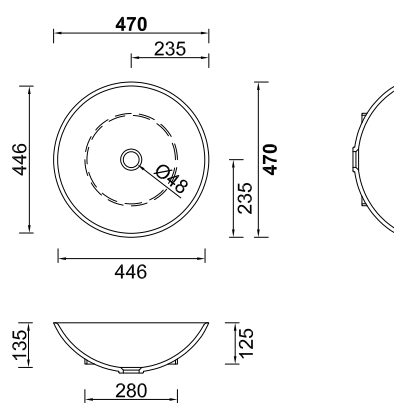
AXR-R-39



AXR-R-42



AXR-R-47



FONTANA AXR-E

RUNDE FORM

DXF-Daten unter:



HINWEISE

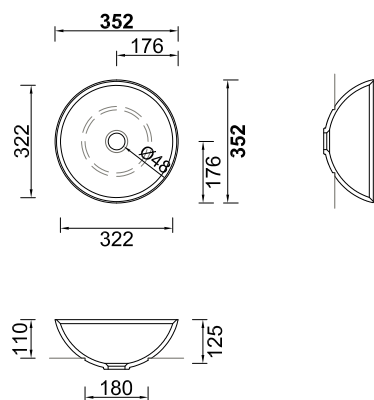
- Aufsatzbecken aus hochwertigem Mineralwerkstoff
- passend für gängige 1½ Zoll Ablaufgarnituren (bauseits), optional erhältlich (siehe Zubehör)
- ohne Überlauf
- Frässhablone für den Ausschnitt auf Anfrage erhältlich

FARBEN

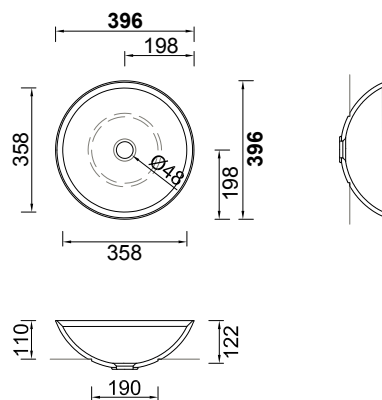
- In allen Corian® und HIMACS® Farben erhältlich
- Zum Farbfinder:



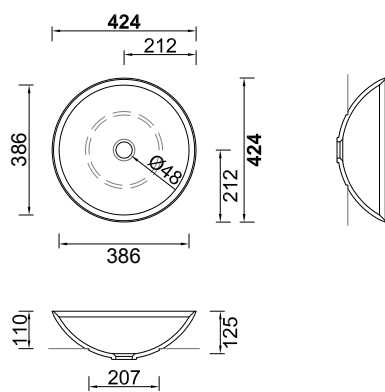
AXR-E-35



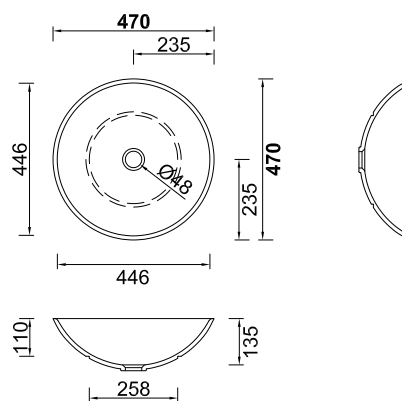
AXR-E-39



AXR-E-42




AXR-E-47



FONTANA AXK-E

RUNDE FORM

DXF-Daten unter:



HINWEISE

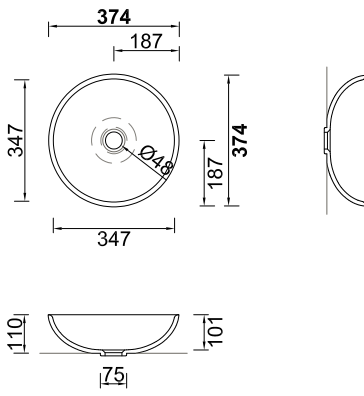
- Aufsatzbecken aus hochwertigem Mineralwerkstoff
- passend für gängige 1½ Zoll Ablaufgarnituren (bauseits), optional erhältlich (siehe Zubehör)
- ohne Überlauf
- Frässhablone für den Ausschnitt auf Anfrage erhältlich

FARBEN

- In allen Corian® und HIMACS® Farben erhältlich
- Zum Farbfinder:



AXK-E-37



FONTANA AXR-S

RUNDE FORM MIT SCHÜRZE

DXF-Daten unter:



+ eingelassen

+ Rand auch in anderer Farbe möglich

HINWEISE

- Aufsatzbecken aus hochwertigem Mineralwerkstoff
- passend für gängige 1½ Zoll Ablaufgarnituren (bauseits), optional erhältlich (siehe Zubehör)
- ohne Überlauf
- Frässhablone für den Ausschnitt auf Anfrage erhältlich

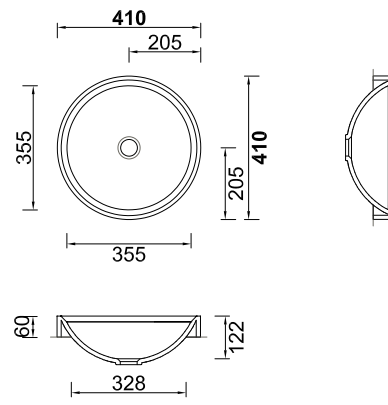
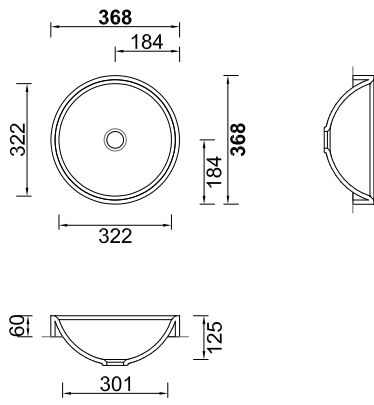
FARBEN

- 2-farbige Ausführung möglich
- In allen Corian® und HIMACS® Farben erhältlich
- Zum Farbfinder:



AXR-S-36

AXR-S-41



FONTANA AXO-R

OVALE FORM MIT AUFLAGERING

DXF-Daten unter:



+ mit fugenlosem Auflagering

HINWEISE

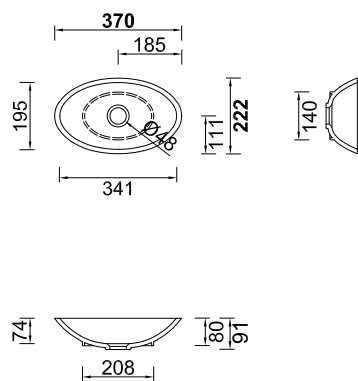
- Aufsatzbecken aus hochwertigem Mineralwerkstoff
- Becken mit fugenlosem Auflagering
- passend für gängige 1¼ Zoll Ablaufgarnituren (bauseits), optional erhältlich (siehe Zubehör)
- ohne Überlauf
- Frässhablone für den Ausschnitt auf Anfrage erhältlich

FARBEN

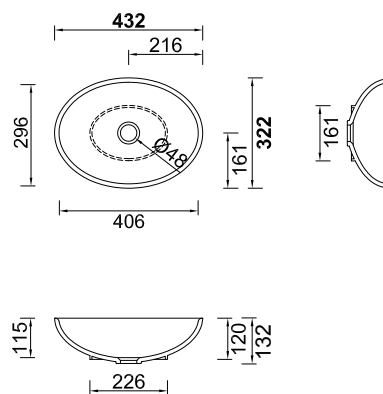
- In allen Corian® und HIMACS® Farben erhältlich
- Zum Farbfinder:



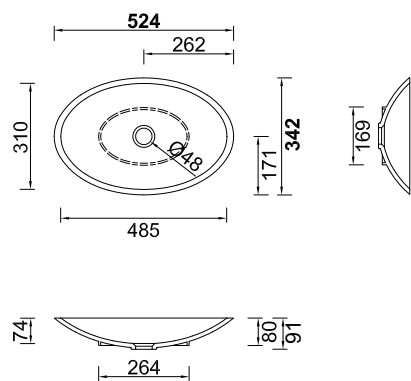
AXO-R-37-22



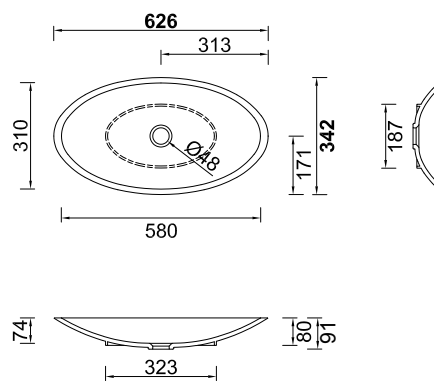
AXO-R-43-32



AXO-R-52-34



AXO-R-62-34



FONTANA AXO-E

OVALE FORM

DXF-Daten unter:



+ leicht eingelassen

HINWEISE

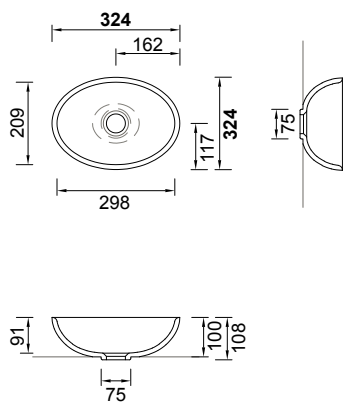
- Aufsatzbecken aus hochwertigem Mineralwerkstoff
- passend für gängige 1½ Zoll Ablaufgarnituren (bauseits), optional erhältlich (siehe Zubehör)
- ohne Überlauf
- Frässhablone für den Ausschnitt auf Anfrage erhältlich

FARBEN

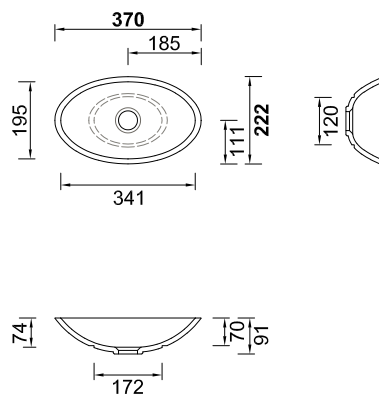
- In allen Corian® und HIMACS® Farben erhältlich
- Zum Farbfinder:



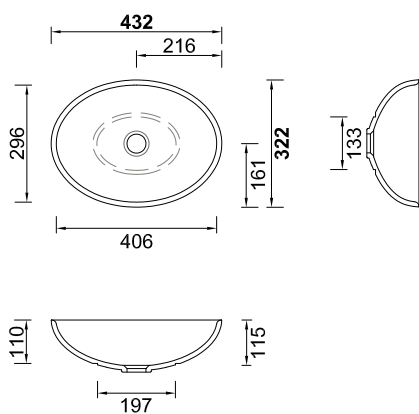
AXO-E-32-23



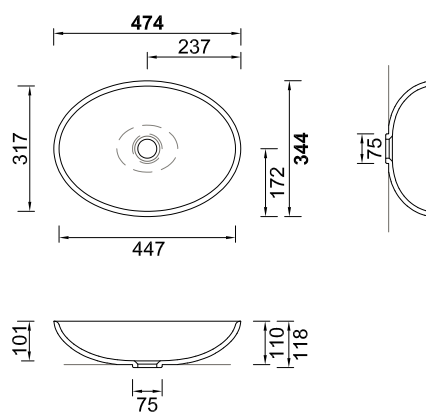
AXO-E-37-22



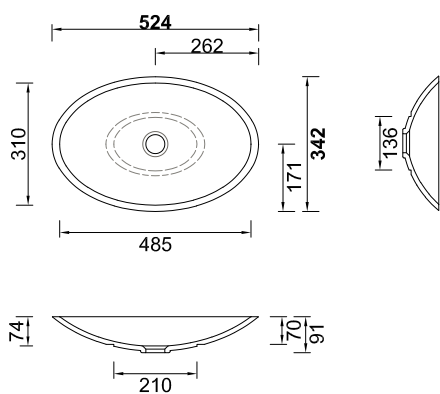
AXO-E-43-32



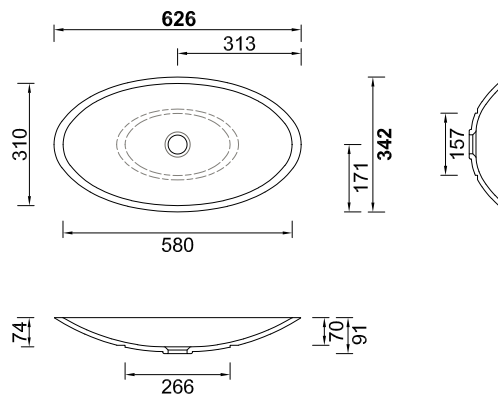
AXO-E-47-34



AXO-E-52-34



AXO-E-62-34



FONTANA AXQ

PURISTISCHE FORM

DXF-Daten unter:



+ optional mit Mineralwerkstoffdeckel
für tiefergelegten Ablauf
(siehe Zubehör)

HINWEISE

- Aufsatzbecken aus hochwertigem Mineralwerkstoff
- passend für gängige 1½ Zoll Ablaufgarnituren (bauseits), optional erhältlich (siehe Zubehör)
- ohne Überlauf
- Frässhablone für den Ausschnitt auf Anfrage erhältlich

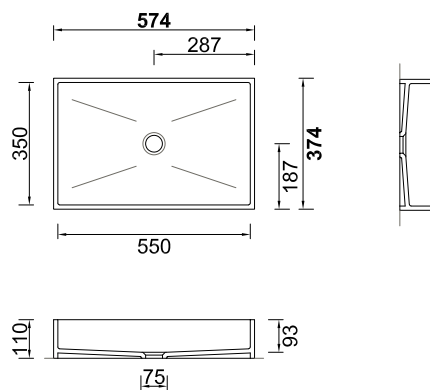
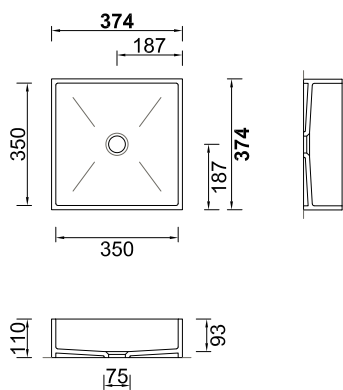
FARBEN

- In allen Corian® und HIMACS® Farben erhältlich
- Zum Farbfinder:

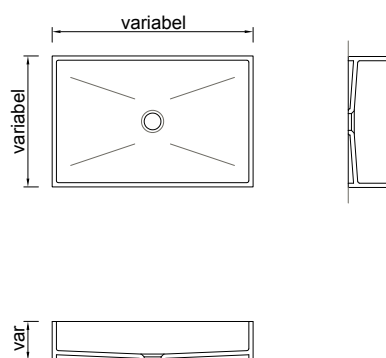


AXQ-37-37

AXQ-57-37



AXQ-Sonderbecken



FONTANA SCU

SOFTE FORM

DXF-Daten unter:



+ mit fugenlosem Auflagering

HINWEISE

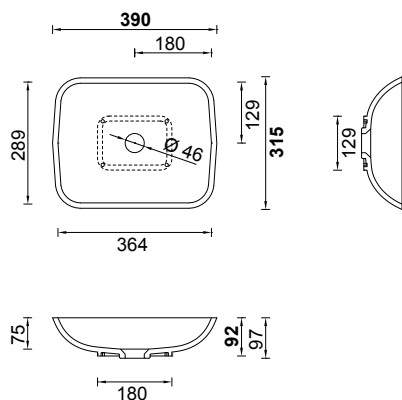
- Aufsatzbecken aus hochwertigem Mineralwerkstoff
- passend für gängige 1½ Zoll Ablaufgarnituren (bauseits), optional erhältlich (siehe Zubehör)
- ohne Überlauf
- Frässhablone für den Ausschnitt auf Anfrage erhältlich

FARBEN

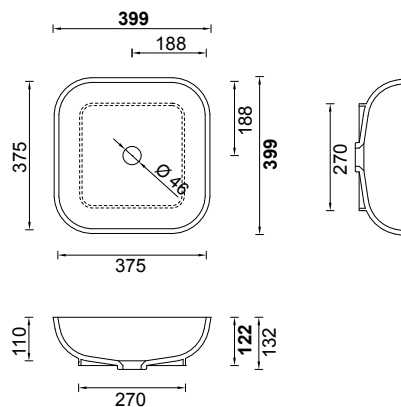
- In allen Corian® und HIMACS® Farben erhältlich
- Zum Farbfinder:



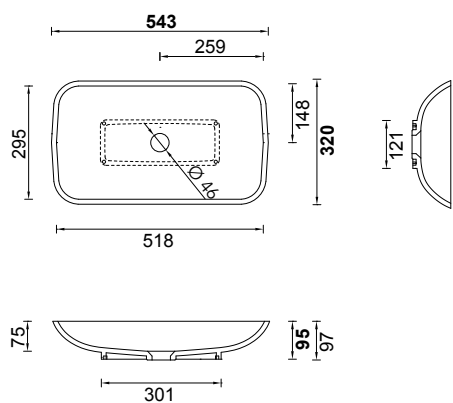
SCU-37



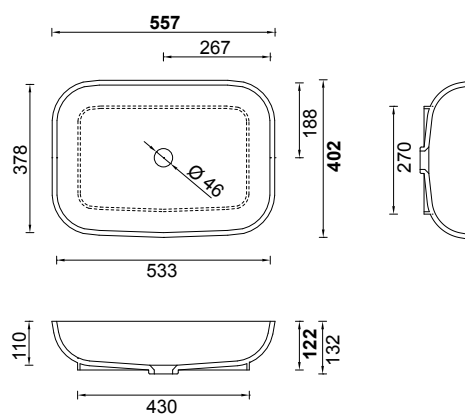
SCU-38



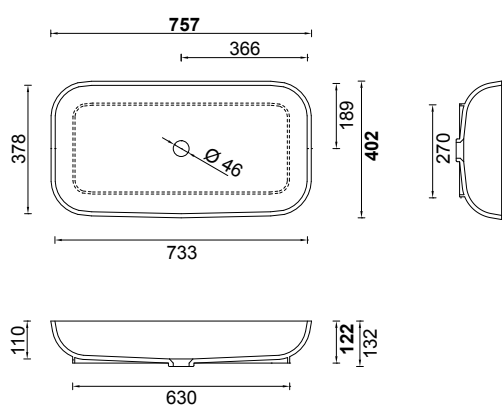
SCU-52



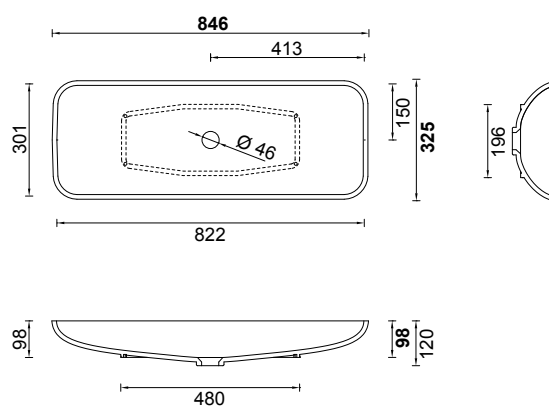
SCU-53



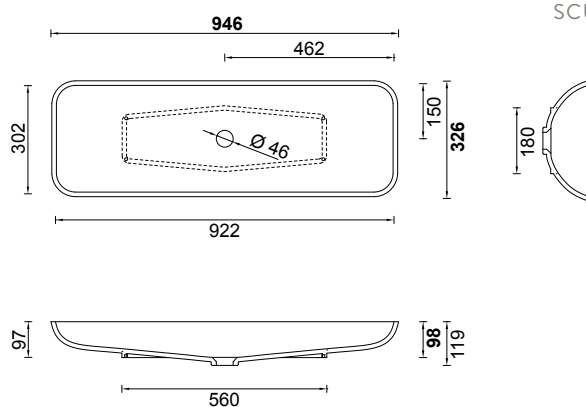
SCU-73



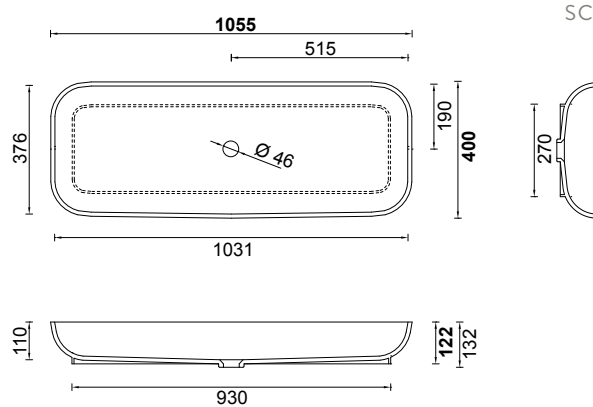
SCU-82



SCU-92



SCU-103



INDIVIDUELLE FORMEN & GRÖSSEN

AUF ANFRAGE ERHÄLTlich

INDIVIDUELL:

Bei Hasenkopf stehen die individuellen Vorstellungen unserer Kunden im Mittelpunkt. Wir entwickeln maßgeschneiderte Lösungen, die genau auf die spezifischen Anforderungen zugeschnitten sind – egal ob besondere Formen, spezielle Größen oder beides in Kombination.

FLEXIBEL:

Ob Einzelstück oder Serienfertigung: Wir bieten Losgrößen ganz nach Kundenwunsch und können Unikate ebenso realisieren wie größere Produktionsserien. Auch für besondere Maße und Sonderanfertigungen sind wir der richtige Ansprechpartner.

HANDWERKLICH:

Präzision, Erfahrung und Liebe zum Detail – unsere handwerkliche Fertigung verbindet traditionelle Techniken mit modernster Technologie. Jedes Becken durchläuft sorgfältige Arbeitsschritte, die höchste Qualität und eine makellose Oberfläche garantieren. So entsteht echte Manufakturarbeit – spürbar und sichtbar in jedem einzelnen Produkt.



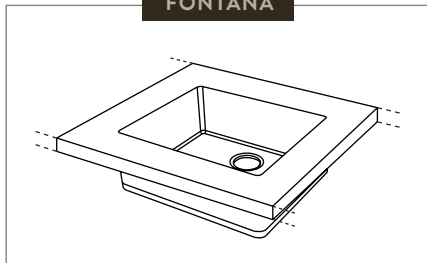




SPÜLEN

ÜBERSICHT FORMEN

FONTANA



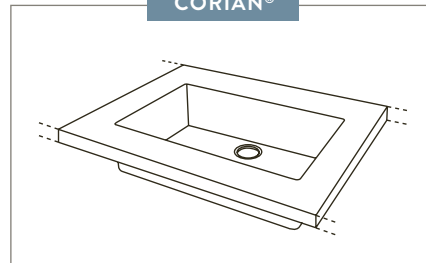
TYP FSP – Puristisch
SEITE 94

FONTANA



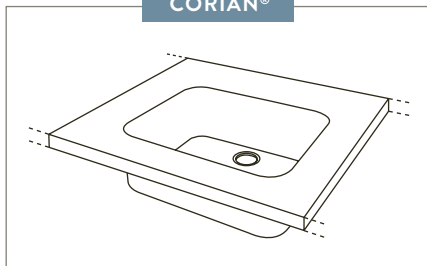
TYP FSP – Rund
SEITE 96

CORIAN®



TYP Dupont – Puristisch
SEITE 98

CORIAN®



TYP Dupont – Abgerundet
SEITE 100

FONTANA FSP

PURISTISCHE FORM

DXF-Daten unter:



HINWEISE

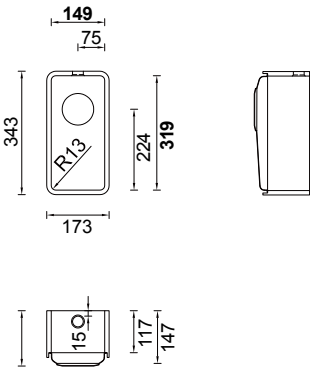
- verformte Fontana Einzelspüle von Hasenkopf
- Wandstärke: 12 mm
- hitzebeständiger Boden aus hochwertigem Edelstahl
- mit oder ohne Überlauf lieferbar
- alle Innenecken mit Innenradius gefertigt
- inkl. Ablaufgarnitur für Ablaufbohrung Ø 88 mm, hand- oder excenterbetätigt
- auf Wunsch auch mit Mineralwerkstoff-Boden erhältlich – jedoch nur unter Ausschluss der Gewährleistung

FARBEN

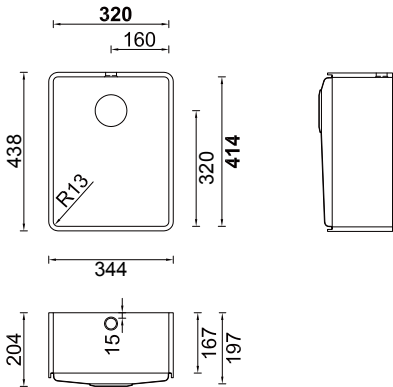
- In allen Corian® und HIMACS® Farben erhältlich
- Zum Farbfinder:



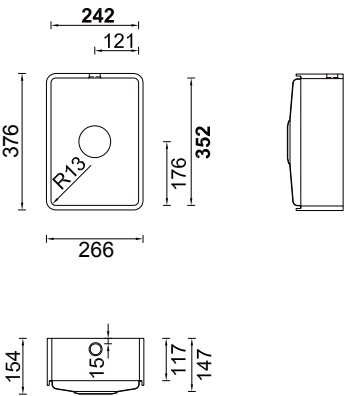
FSP-15



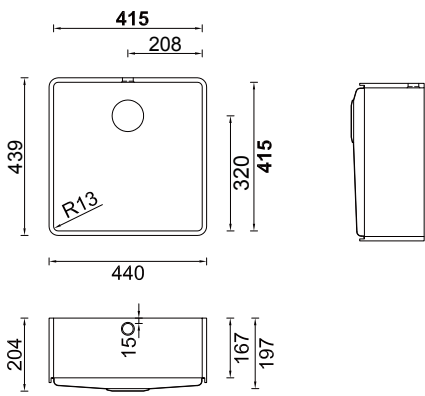
FSP-30



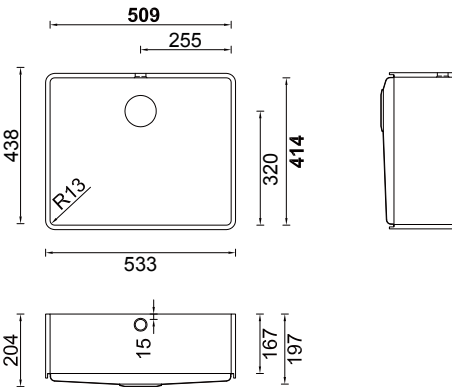
FSP-35



FSP-44



FSP-50



FONTANA FSP

RUNDE FORM

DXF-Daten unter:



HINWEISE

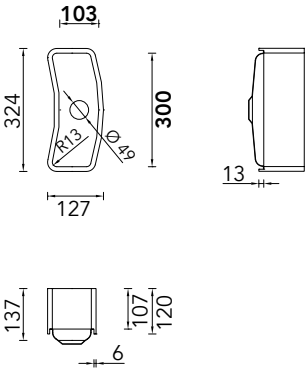
- verformte Fontana Einzelspüle von Hasenkopf
- Wandstärke: 12 mm
- hitzebeständiger Boden aus hochwertigem Edelstahl
- mit oder ohne Überlauf lieferbar
- inkl. Ablaufgarnitur für Ablaufbohrung Ø 88 mm, hand- oder excenterbetätigt
- auf Wunsch auch mit Mineralwerkstoff-Boden erhältlich – jedoch nur unter Ausschluss der Gewährleistung

FARBEN

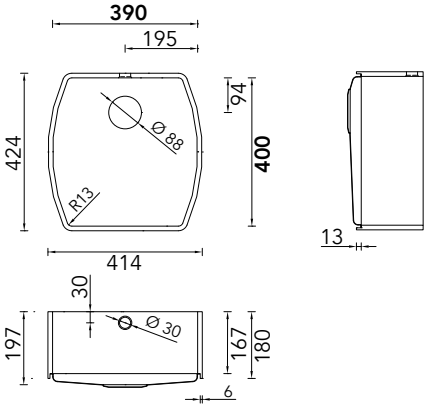
- In allen Corian® und HIMACS® Farben erhältlich
- Zum Farbfinder:



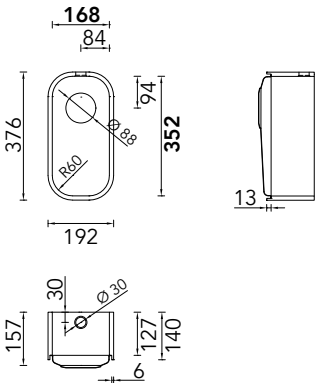
FSP-12



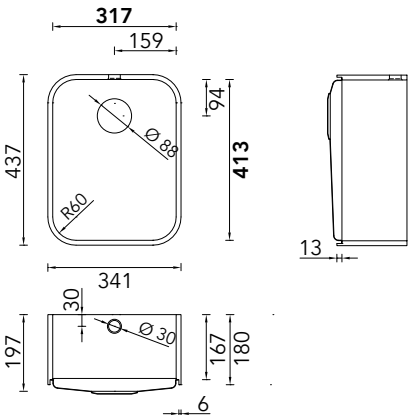
FSP-40



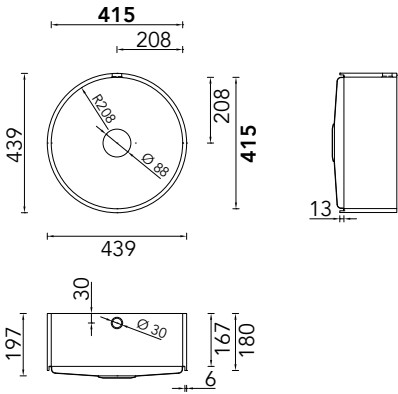
FSP-853



FSP-851



FSP-41



DUPONT SPÜLEN

PURISTISCHE FORM

DXF-Daten unter:



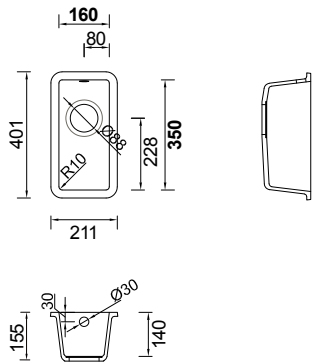
HINWEISE

- gegossene Corian®-Einzelspüle von DuPont
- mit Überlauf, gegen Aufpreis auch ohne Überlauf lieferbar
- Ablaufbohrung Ø 90 mm für bauseitige Ablaufgarnitur
- passende Ablaufgarnitur bzw. Standrohre auf Anfrage erhältlich

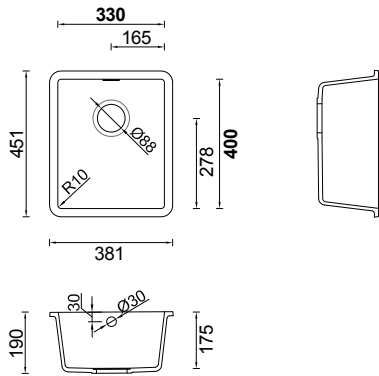
FARBEN

- in den Corian® Farben Glacier White, Cameo White und Designer White lieferbar

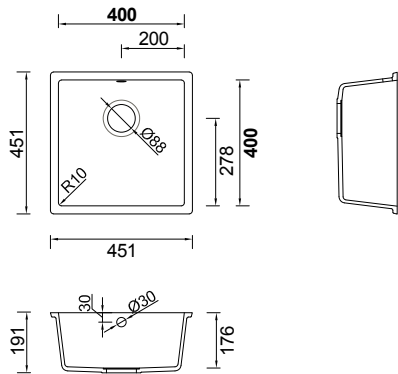
DUPONT-967



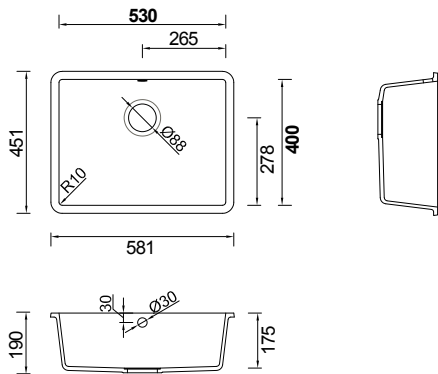
DUPONT-969



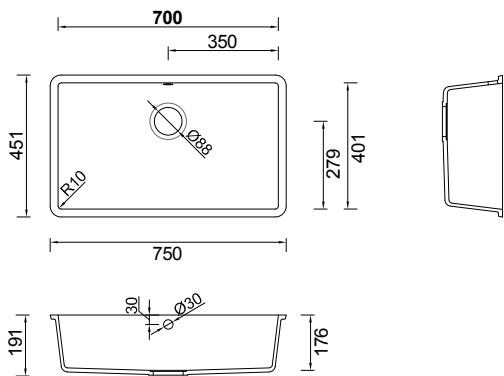
DUPONT-965



DUPONT-970



DUPONT-966



DUPONT SPÜLEN

RUNDE FORM

DXF-Daten unter:



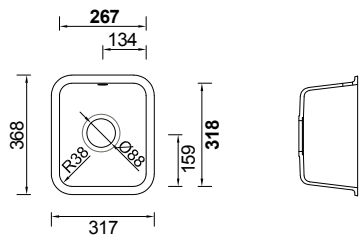
HINWEISE

- gegossene Corian®-Einzelspüle von DuPont
- mit Überlauf, gegen Aufpreis auch ohne Überlauf lieferbar
- Ablaufbohrung Ø 90 mm für bauseitige Ablaufgarnitur
- passende Ablaufgarnitur bzw. Standrohre auf Anfrage erhältlich

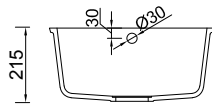
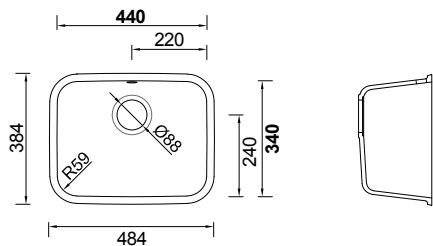
FARBEN

- in den Corian® Farben Glacier White, Cameo White und Designer White lieferbar

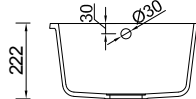
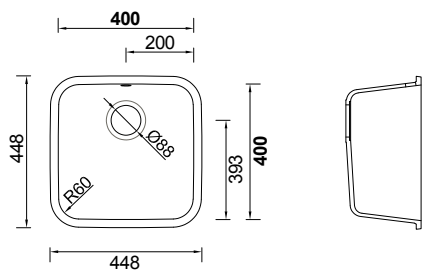
DUPONT-809



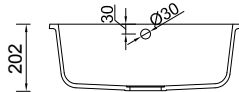
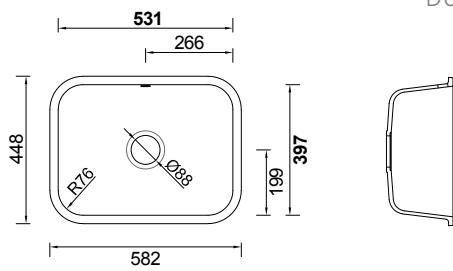
DUPONT-859



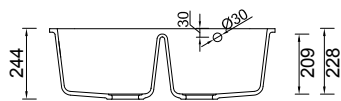
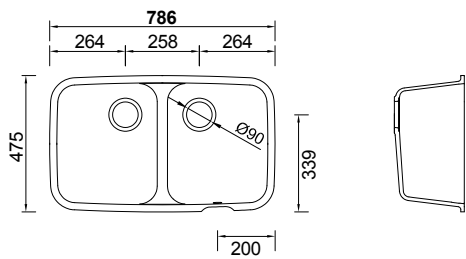
DUPONT-804



DUPONT-871



DUPONT-850



ZUBEHÖR

Für einen einheitlichen Look werden unsere Waschbecken nach Maß mit einem farblich passenden Ablaufdeckel aus Mineralwerkstoff geliefert. Wanne und Ablaufdeckel sind so aufeinander abgestimmt, dass sich der Ablaufdeckel bündig in das Becken integriert. Für Waschbecken in Sonderfarben kann ebenfalls ein farbgleicher Ablaufdeckel aus Mineralwerkstoff gefertigt oder alternativ ein runder Standard-Ablauf ohne Deckel angeboten werden.



FONTANA

ABLAUFDECKEL FÜR TIEFERGELEGTEN ABLAUF

- verdeckter Ablauf für durchgängiges Design bei voller Funktionalität
- Deckeloberseite gewölbt für optimalen Wasserablauf
- Waschbecken und Ablaufdeckel aus einem Material
- passend für gängige 1¼ Zoll Ablaufgarnituren (bauseits), optional erhältlich (siehe Zubehör)
- durch Hohlkehlen leicht zu reinigender Ablaufbereich
- passgenauer Sitz durch konische Füße
- nur bei FP, FCU und bei Sonderbecken möglich

Hinweis:

- tiefergelegter Ablauf
- Deckel einzeln nachbestellbar



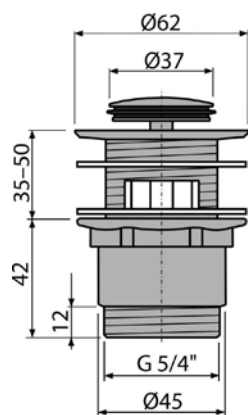
MIRAKLON®

ABLAUFDECKEL FÜR MIRAKLON® BECKEN

- Miraklon® Edelweiss passend zu Corian® Glacier White
- Miraklon® Modern White passend zu Corian® Designer White
- Miraklon® Classic White passend zu HIMACS® Alpine White

Hinweis:

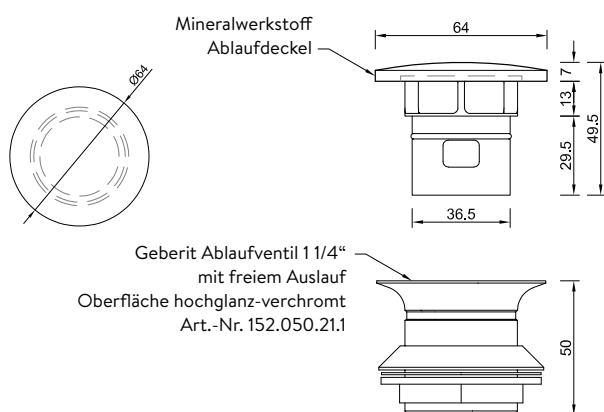
- tiefergelegter Ablauf
- Deckel einzeln nachbestellbar



MIRAKLON® FONTANA

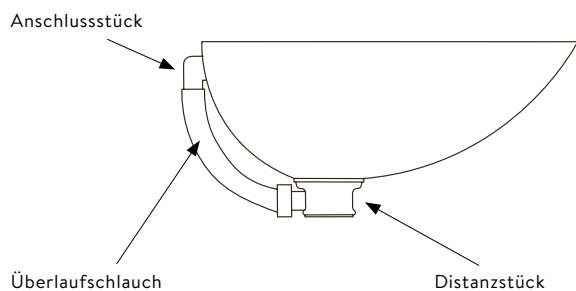
ABLAUGGARNITUR PUSH TO OPEN ALCAPLAST A39

- für Becken mit Überlauf
- Material: Messing verchromt



DAUERABLAUFVENTIL

- mit farbgleichem Mineralwerkstoffdeckel
- inkl. Ablaufventil von Geberit
- für Becken mit Standard-Ablaufbohrung
- kann nicht geschlossen werden
- nur bei Becken ohne Überlauf möglich

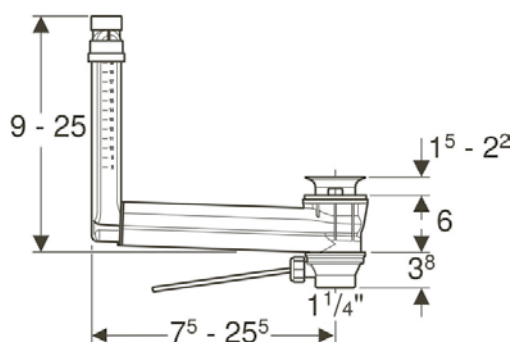


ÜBERLAUFSET

für Becken mit Überlauf hinten oder vorn

Bestehend aus:

- Distanzstück zur bauseitigen Montage
- Überlaufschlauch, Überlaufrohr
- Anschlussstück bei uns fertig verklebt





CLOU SYSTEM

nur für Unterbaubecken ohne sichtbaren Überlauf
nicht für Wandarmaturen geeignet

Bestehend aus:

- inkl. Chrom-Ventilabdeckung
- Ablaufventil
- Betätigungshebel
- Stopfen
- Waschbeckenanschluss

KANTENAUSFÜHRUNGEN



12 MM OHNE TRÄGERPLATTE Art.Nr.: Z13

AUSFÜHRUNG


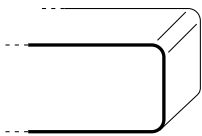
- 12 mm stark
- ohne Unterkonstruktion

SICHTBARE KANTEN

- mit gewünschter Kantenausführung (z. B. Radius oder Fase)

FLÄCHEN

- für jedes beliebige Maß möglich, auch Übertiefen und Überlängen
- evtl. Verbindungen zur bauseitigen Verklebung erforderlich



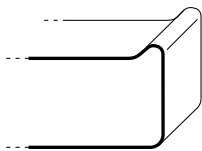
NORMALKANTE Art.Nr.: FN-400 bis 1200

HÖHEN

- Standard: 23, 30, 40, 50 mm
- Sonder- und Zwischenhöhen auf Anfrage

MÖGLICHE BEARBEITUNGEN

- Radius
- Fase
- Kante leicht gebrochen



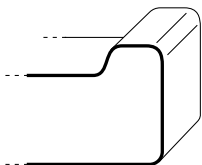
SCHWALLRANDKANTE – NORMAL Art.Nr.: FSW-400 bis 1200

RANDHÖHE

- Platte + 3 mm

HÖHEN

- Standard: 33, 43 mm
- Sonder- und Zwischenhöhen auf Anfrage



SCHWALLRANDKANTE – LABOR Art.Nr.: FLSW-400 bis 1200

RANDHÖHE

- Platte + 10 mm

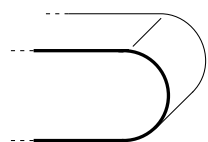
RANDBREITE

- 20 mm

HÖHEN

- Standard: 34, 40, 50 mm
- Sonder- und Zwischenhöhen auf Anfrage

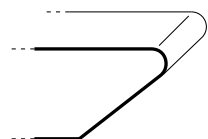
MINERALWERKSTOFF ERFÜLLT ALLGEMEINE ANFORDERUNGEN AN ARBEITSFLÄCHEN
EBENSO WIE SPEZIFISCHE FUNKTIONALE BEDÜRFNISSE UNTERSCHIEDLICHER ARBEITSBEREICHE.



VOLLRUNDKANTE Art.Nr.: FV-400 bis 1200

HÖHEN

- Standard: 12, 23, 30, 40 mm
- Sonder- und Zwischenhöhen auf Anfrage



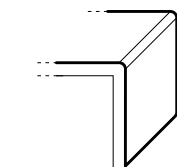
WINKELKANTE Art.Nr.: FW-400 bis 1200

HÖHEN

- Standard: 23, 30, 40 mm
- Sonder- und Zwischenhöhen auf Anfrage

STANDARDWINKEL


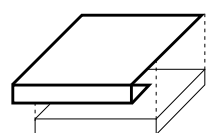
- Standard: 45°
- Sonderwinkel auf Anfrage



SCHÜRZEN Art.Nr.: SH-100 bis SH-600

SICHTBARE KANTEN

- mit Mineralwerkstoff belegt
- diverse Kantenhöhen möglich
- mit Kantenbearbeitung (z. B. Radius, Fase oder nach Kundenwunsch)



MINERALWERKSTOFF AUF UNTERSEITE Art.Nr.: PLAU

AUSFÜHRUNG

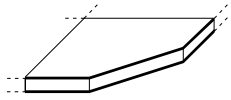
- sichtbare Flächen auf Unterseiten mit Mineralwerkstoff belegt



SONDERKANTE

- auf Anfrage

ABSCHLÜSSE & KANTENFORMEN



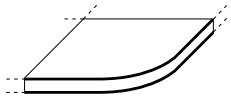
ABSCHLUSSCHRÄGE Art.Nr.: A500

ABSCHRÄGUNG

- nach Maßvorgabe des Kunden

KANTENAUSFÜHRUNGEN

- alle



ABSCHLUSSRUNDUNG MIT RADIUS Art.Nr.: R500

RUNDUNG

- nach Maßvorgabe des Kunden

KANTENAUSFÜHRUNGEN

- Standard mit Normalkante
- Schwallrand-, Vollrund- und Winkelkante gegen Aufpreis



RUNDUNG MIT BOGEN Art.Nr.: BG

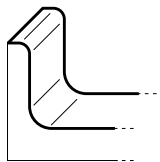
BOGENMASS (LÄNGE UND TIEFE)

- nach Maßvorgabe des Kunden

KANTENAUSFÜHRUNGEN

- Standard mit Normalkante
- Schwallrand-, Vollrund- und Winkelkante gegen Aufpreis

WANDABSCHLÜSSE



AUFKANTUNG 6 MM MIT HOHLKEHLE Art.Nr.: WAPH

AUFKANTUNG

- in Hohlkehlenausführung
- Innenradius: 5 mm
- nur fest verklebt möglich

STÄRKE

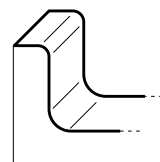
- 6 mm

HÖHEN

- Standardhöhe: bis 50 mm

OBERE KANTE

- mit Radius oder Fase nach Kundenvorgabe



AUFKANTUNG 12 MM MIT HOHLKEHLE Art.Nr.: WAPH13

AUFKANTUNG

- in Hohlkehlenausführung
- Innenradius: 5 mm oder 9 mm
- nur fest verklebt möglich

STÄRKE

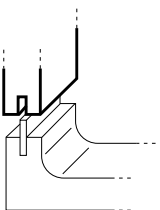
- 12 mm

HÖHEN

- Standardhöhe: bis 50 mm | Sonderhöhe: auf Anfrage (ab 50 mm Aufpreis)

OBERE KANTE

- mit Radius oder Fase nach Kundenvorgabe



AUFKANTUNG NISCHENRÜCKWAND Art.Nr.: NRW-13 / -WAP

AUFKANTUNG

- waagerechte oder senkrechte Verbindungsfuge (mit Nut und Feder)
- lose zur bauseitigen Verklebung
- auf Wunsch auch mit V-Fase

STÄRKE


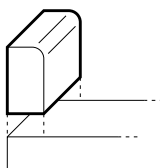
- 12 mm

HÖHEN

- fugenlos bis 3648 x 750 mm (Überbreiten durch Verklebung möglich)

OBERE KANTE

- bei sichtbaren Kanten Kantenbearbeitung möglich



AUFKANTUNG STUMPF AUFGESETZT Art.Nr.: WAPL / WAPV

AUFKANTUNG

- lose zur bauseitigen Verklebung
- stumpf aufgesetzt, fest verklebt

STÄRKE

- 12 mm

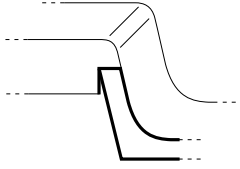
HÖHEN

- Standardhöhe: bis 50 mm | Sonderhöhe: auf Anfrage (ab 50 mm Aufpreis)

OBERE KANTE

- mit Radius oder Fase nach Kundenvorgabe

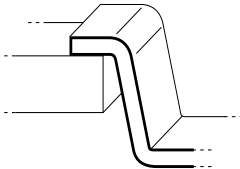
EINBAUARTEN : BECKEN / SPÜLEN



UNTERBAU - FUGENLOS

EINBAUVARIANTE FÜR MINERALWERKSTOFF-BECKEN / SPÜLEN

- gegossene Hasenkopf MIRAKLON® Becken
- verformte Hasenkopf Fontana Becken / Spülen
- gegossene DuPont Corian® Becken / Spülen



AUSSCHNITT - BECKEN / SPÜLEN Art.Nr.: WASCH-AA/SPÜL-E

EINBAUVARIANTE FÜR BEIGESTELLTE BECKEN / SPÜLEN

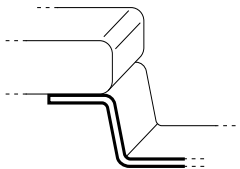
- z. B. Keramik-Becken
- z. B. Edelstahl-Spülen

AUSSCHNITT

- für bauseitige Auflage-Becken / Spülen
- ohne Kantenbearbeitung

MONTAGE

- bauseits



UNTERBAU - BECKEN Art.Nr.: SPÜLU/SPÜLM

EINBAUVARIANTE FÜR BEIGESTELLTE BECKEN

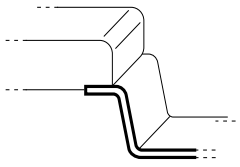
- z. B. Keramik-Becken

AUSSCHNITT

- in Mineralwerkstoff-Abdeckung
- mit bearbeiteten Kanten

UNTERBAUMONTAGE VON BEIGESTELLTEN BECKEN (z. B. aus Keramik)

- In Abhängigkeit der Toleranzen des Beckens wählen wir einen passenden Überstand.



UNTERBAU - SPÜLEN Art.Nr.: SPÜLU/SPÜLM

EINBAUVARIANTE FÜR BEIGESTELLTE SPÜLEN

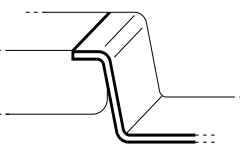
- z. B. Edelstahl-Spülen

AUSSCHNITT

- in Mineralwerkstoff-Abdeckung
- mit bearbeiteten Kanten

UNTERBAUMONTAGE VON BEIGESTELLTEN SPÜLEN (z. B. aus Edelstahl)

- In Abhängigkeit der Toleranzen der Spüle wählen wir einen passenden Überstand.



EINBAU - FLÄCHENBÜNDIG Art.Nr.: SPÜL-FED

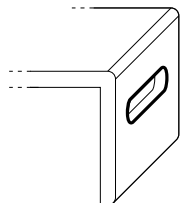
EINBAUVARIANTE FÜR BEIGESTELLTE EDELSTAHL-SPÜLEN

- inkl. Ausschnitt, Falz und Einbau
- Die Spülenkontur wird genau eingefräst.
- Die Spüle wird von uns fertig montiert geliefert.

BITTE BEACHTEN SIE

- Der flächenbündige Einbau von Edelstahlspülen in Mineralwerkstoff ist nicht bei allen, vom Hersteller für flächenbündigen Einbau angegebenen, Spülen möglich. Bitte kontaktieren Sie uns.

INDIVIDUELLES : WASCHTISCHE



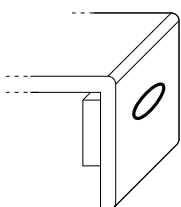
HANDTUCHHALTER FRÄSUNG Art.Nr.: HAND-300

STANDARDAUSFÜHRUNG

- 300 bis 500 x 50 mm

SONDERAUSFÜHRUNG

- auf Anfrage



KOSMETIKTUCHBOX FRÄSUNG

AUSFÜHRUNG

- Bitte beachten Sie eine Mindesthöhe der Schürze von 135 mm.
- mit Kosmetiktuchbox-Halterung



BOHRUNGEN UND AUSSCHNITTE

BOHRUNGEN

- Mischbatterie, Steckdosen / Kabel Dosen, Seifenspende, Zugknopf / Excenter
- bitte exakten Durchmesser und Position angeben

AUSSCHNITTE

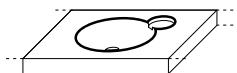
- rund oder eckig, Sonderformat auf Anfrage (Kantenbearbeitung möglich)

ARMATURENSOCKEL

- Höhe: 10 mm
- auf Anfrage, bitte Außen- und Bohrungsdurchmesser angeben

OBERE KANTE

- mit Radius oder Fase nach Kundenvorgabe



SEIFENSCHALE FRÄSUNG Art.Nr.: SEIFE

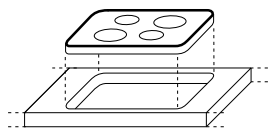
TIEFE

- 4 mm

SONDERAUSFÜHRUNG

- auf Anfrage


INDIVIDUELLES: ARBEITSPLATTEN



HERDMULDEN Art.Nr.: HEDISO / HERDISO / HERDISO-F

HERDMULDENAUSSCHNITTE

- für Auflagemulden
- inkl. 2-facher Wärmeisolierung (bitte Maßskizze des Herstellers beilegen)
- flächenbündiger Einbau auf Anfrage und nur unter Ausschluss der Gewährleistung möglich



LÜFTUNGSSCHLITZE Art.Nr.: LSC / LGCH

LÜFTUNGSSCHLITZE (Eingefräst)

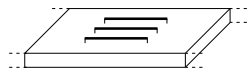
- Fräsbereich: 500 x 70 mm
- 8 Schlitzte à 240 x 10 mm
- Luftdurchlass: 192 cm²

LÜFTUNGSGITTER (Flächenbündig eingesetzt, Herausnehmbar)

- Außenmaß: 500 x 90 mm
- 8 Schlitzte à 210 x 10 mm
- Luftdurchlass: 184 cm²

SONDERAUSFÜHRUNGEN

- Sondermaße und -formen auf Anfrage



KOCHTOPF-ABSTELLSTÄBE Art.Nr.: EDEL / EDEL-S

KOCHTOPFABSTELLSTÄBE

- aus Edelstahl
- zur Schonung der Arbeitsplatte im Herdbereich

STANDARDGRÖSSE

- 5 herausnehmbare Stäbe à 300 mm Länge und 12 mm Durchmesser

SONDERAUSFÜHRUNGEN

- Längen und Anordnung nach Kundenwunsch
- auf Anfrage



ABTROPFRILLEN Art.Nr.: ATROR / ATROS / SARI

AUSFÜHRUNG

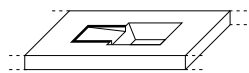
- gerade, Frästiefe auslaufend von ca. 4 mm bis 1 mm
- für Mineralwerkstoff-Einbauspülen bzw. untergebaute Edelstahlpülen
- Länge: ca. 350 mm

SONDERAUSFÜHRUNGEN

- Längen und Anordnung nach Kundenwunsch
- auf Anfrage

SAMMELRILLENFRÄSUNG

- ca. 4 mm tief, ca. 8 mm breit



TIEFSCHLIFF AUSLAUFEND / ABGESETZT Art.Nr.: ATROT / ATROTS

ABTROPFFELD - TIEFSCHLIFF AUSLAUFEND

- Frästiefe auslaufend von ca. 4 mm bis 1 mm
- übergangslos verschliffen
- Länge: ca. 350 mm
- Gefälle: ca. 3 mm

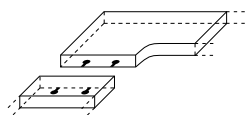
ABTROPFFELD - TIEFSCHLIFF ABGESETZT

- Tiefschliiff gerade, in Sonderausführung
- 3 mm hohe Stufe, um Spüle umlaufend, ohne Gefälle

HINWEIS

- leichte Unterschiede in der Farbstruktur möglich

MONTAGE & ZUBEHÖR



PLATTENVERBINDUNG (PROFI, LOSE) Art.Nr.: APLP

VERBINDUNG

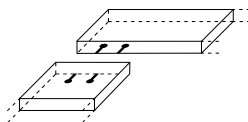
- lose

AUSFÜHRUNG

- Innenecke bei Übergang mit Radius (Standard 9 mm)
- vorbereitet für bauseitige Verklebung
- inkl. passendem Kleber (zzgl. Klebepistole)

VORTEIL PROFIVERBINDUNG

- müheloses Nacharbeiten bei der Montage bis hin zur Winkelanpassung
- kein Ausschleifen der Ecken mehr notwendig



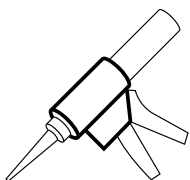
PLATTENVERBINDUNG (EINFACH, LOSE) Art.Nr.: APLE

VERBINDUNG

- lose

AUSFÜHRUNG

- Innenecke bei Übergang stumpf ausgeführt
- vorbereitet für bauseitige Verklebung
- inkl. passendem Kleber (zzgl. Klebepistole)



MONTAGEZUBEHÖR

FÜR DIE MONTAGE SPEZIELL ERFORDERLICHES ZUBEHÖR KÖNNEN SIE SELBSTVERSTÄNDLICH ÜBER UNS BEZIEHEN:

- farblich abgestimmter Mineralwerkstoff-Kleber
- Klebepistole
- Arbeitsplattenverbinder
- Schleifset
- für Corian® und HIMACS® wird jeweils eine herstellersistenspezifische Klebepistole benötigt

GANZHEITLICHE LÖSUNG

Als Europas größter Verarbeiter von Mineralwerkstoffen und anderen hochwertigen Materialien bietet Hasenkopf individuelle und nachhaltige Lösungen. Mit langjähriger Erfahrung in der Herstellung von Unikaten und Serienprodukten sowie höchsten Qualitätsansprüchen macht Hasenkopf Einfaches einzigartig und Einzigartiges einfach: Simply Special.

GANZHEITLICHER SERVICE:

Von technischer Beratung über Design und Visualisierung bis hin zur Fertigung und Logistik – alles aus einer Hand. Jeder Auftrag wird von erfahrenen Fachleuten betreut.

HÖCHSTE QUALITÄT:

„Made in Germany“, mit In-Prozess- und Endkontrollen, Perfektion nach Maß und bis zu 10 Jahren Garantie auf Lichtechtheit bestimmter Farben.

MATERIALVIELFALT:

Große Auswahl an Mineral- und Holzwerkstoffen sowie weiteren Materialien wie Glas, Metall und Textil. Integration von Licht- und Elektronikapplikationen möglich.

INDIVIDUELLE GESTALTUNG:

Neben der Personalisierung mit Logos oder Schriftzügen durch Fräsungen oder Inlays fertigen wir auch maßgeschneiderte Einzelstücke ganz nach den Wünschen unserer Kunden.

UMFASSENDE SERVICE:

Persönliche Beratung, CAD-Visualisierungen, vor-Ort-Montage, Reparatur- und Pflegeleistungen sowie Online-Services wie Farbfinder und Produktkonfigurator.

ANWENDUNGSBEREICHE

Wir schaffen Momente der ultimativen Begeisterung in unterschiedlichen Anwendungsbereichen:



GANZHEITLICHES
BADEZIMMERKONZEPT



LADEN- &
INNENAUSBAU



HOTELLERIE &
RESTAURANT



WASCHTISCH



WANDGESTALTUNG &
VERKLEIDUNG



MEDIZINBEREICH &
OBJEKTINRICHTUNG



DUSCHE



KÜCHE & ARBEITSPLATTE



THEKE



BADEWANNE



MUSEUM & EXPONAT



FASSADE &
OUTDOOR-OBJEKT



TREPPE



INDIVIDUELLES
DESIGN & MÖBEL



SPIEGEL & MÖBEL-
ACCESOIRE

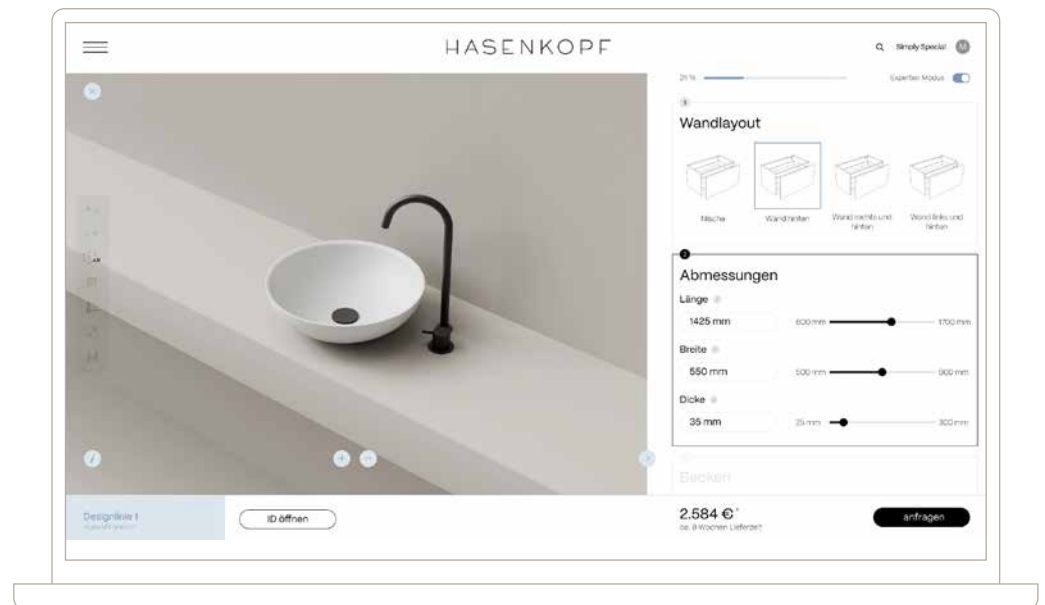


KONFIGURATOR

- 3D Visualisierungen
- Sofortiger Angebotspreis (PDF speichern und drucken)
- Verfügbarkeit 24/7




Hier geht's zum Konfigurator.



PDF-GENERATOR

Auf unserer Homepage können Sie unter dem Menüpunkt „Inspiration“ unsere Referenzprojekte individuell zu einem PDF zusammenstellen.



ANFRAGE & KONTAKT

T +49 8677 9847-50

ANFRAGE@HASENKOPF.DE

Herausgeber und Copyright

HASENKOPF Industrie Manufaktur GmbH, Stöcklstraße 1-2, 84561 Mehring, Germany

T +49 8677 9847-50 – anfrage@hasenkopf.de – www.hasenkopf.de

Marken- und Warenzeichen

Corian® und DuPont™ sind Marken oder Warenzeichen von DuPont.

HIMACS® ist eine eingetragene Marke von LX Hausys Europe.

Hasenkopf, das Hasenkopf-Logo, Miraklon® und Frescata® sind Marken oder Warenzeichen der Hasenkopf Industrie Manufaktur GmbH.

INDIVIDUELL GESTALTEN

WWW.HASENKOPF.DE



FARBFINDER

Eine Übersicht aller Farben
finden Sie ganz einfach in
unserem Farbfinder.



KONFIGURATOR

Form, Größe, Farbe und Position
selbst gestalten.



PDF-GENERATOR

Inspirationen und Referenzen
individuell zu einem PDF
zusammenstellen.



Simply Special

HASENKOPF Industrie Manufaktur GmbH, Stöcklstraße 1-2, 84561 Mehring, Germany
T +49 8677 9847 - 50 — anfrage@hasenkopf.de — www.hasenkopf.de



Mai | 2025