

05 – Schublade mit Einteilung/Einsatz

☐ Anfrage

☐ Bestellung

Kunden-Nummer: _____

Adresse / Firmenstempel mit Anschrift: _____

Ansprechpartner: _____

Kommission: _____

Bestelldatum: _____

Liefertermin: _____

Oberfläche: ☐ roh ☐ lackiert ☐ geölt

Führung mitliefern: ☐ ja ☐ nein


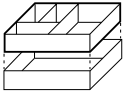
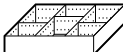
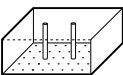
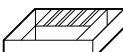
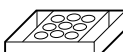

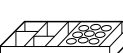
Boden lose: ☐ ja ☐ nein

Montage der Kupplungen: ☐ ja ☐ nein

Bohrungen im Vorderstück: ☐ ja ☐ nein

Bodenstärke: ☐ 7/8mm ☐ 10mm ☐ 13mm

Bearbeitung für Führung: ☐ ja ☐ nein

		Stück	Typ*	Profil / Holzart	Korpuslichtmaß		Schubladen- außenmaß		h (Seiten- höhe)	Führung**
					b (Breite)	t (Tiefe)	b (Breite)	t (Tiefe)		
	BST Besteckeinteilung	1								
		2								
	BST-EINS Besteckeinsatz	3								
		4								
	UTENS flexible Einteilung	5								
		6								
	TELLER Tellerstäbe	7								
		8								
	MESSER Messerfach	9								
		10								
	GEWÜRZ Gewürzeinsatz	11								
		12								
	TOPF schräger Quer- teiler	13								
		14								
	Kombination (frei wählbar)	15								
		16								

* Typ: **GZ4** 4-seitig gezinkt – **GZ3** 3-seitig gezinkt – **S4** 4-seitig gedübelt – **S3** 3-seitig gedübelt – **SDV** hinten auf Gehrung, vorne gedübelt – **SDH** vorne auf Gehrung, hinten gedübelt – **SD** 3-seitig auf Gehrung

** FÜHRUNG (immer Vollauszug, auf Wunsch auch Teilauszug erhältlich): **BLUM MOVENTO: MOVIM** mit Blumotion-Dämpfung

MOVIT/MOVT mit Tip-On-Funktion ohne/mit Synchronisierung – **MOVIM/MOVTMS** mit Tip-On-Funktion und Blumotion-Dämpfung ohne/mit Synchronisierung – **BLUM TANDEM: TDV/TDVM** ohne/mit Blumotion-Dämpfung – **TDVT/TDVTS** mit Tip-On-Funktion ohne/mit Synchronisierung