

HASENKOPF


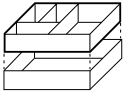
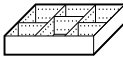
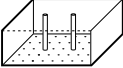
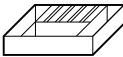
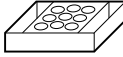
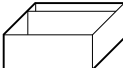
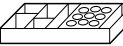
05 – Schublade mit Einteilung/Einsatz

Anfrage

Bestellung

Kunden-Nummer: _____ Adresse / Firmenstempel mit Anschrift: _____
 Ansprechpartner: _____
 Kommission: _____
 Bestelldatum: _____
 Liefertermin: _____

Oberfläche: roh lackiert geölt Führung mitliefern: ja nein
 Boden lose: ja nein Montage der Kupplungen: ja nein
 Bohrungen im Vorderstück: ja nein Bodenstärke: 7/8mm 10mm 13mm
 Bearbeitung für Führung: ja nein

		Stück	Typ*	Profil / Holzart	Korpuslichtmaß		Schubladen- außenmaß		h (Seiten- höhe)	Führung**
					b (Breite)	t (Tiefe)	b (Breite)	t (Tiefe)		
	BST Besteckteilung	1								
		2								
	BST-EINS Besteckinsatz	3								
		4								
	UTENS flexible Einteilung	5								
		6								
	TELLER Tellerstäbe	7								
		8								
	MESSER Messerfach	9								
		10								
	GEWÜRZ Gewürzeinsatz	11								
		12								
	TOPF schräger Quer- teiler	13								
		14								
	Kombination (frei wählbar)	15								
		16								

* Typ: **GZ4** 4-seitig gezinkt – **GZ3** 3-seitig gezinkt – **S4** 4-seitig gedübelt – **S3** 3-seitig gedübelt – **SDV** hinten auf Gehrung, vorne gedübelt – **SDH** vorne auf Gehrung, hinten gedübelt – **SD** 3-seitig auf Gehrung

** FÜHRUNG (immer Vollauszug, auf Wunsch auch Teilauszug erhältlich): **BLUM MOVENTO: MOV M** mit Blumotion-Dämpfung
MOV T/MOV T S mit Tip-On-Funktion ohne/mit Synchronisierung – **MOV T M/MOV T M S** mit Tip-On-Funktion und Blumotion-Dämpfung ohne/mit Synchronisierung – **BLUM TANDEM: TDV/TDVM** ohne/mit Blumotion-Dämpfung – **TDV T/TDV T S** mit Tip-On-Funktion ohne/mit Synchronisierung